

BMW 2er
Coupé



Stand:
März 2016

Freude am Fahren



DAS BMW 2er COUPÉ.

PREISLISTE.

BMW EFFICIENTDYNAMICS.
WENIGER VERBRAUCH. MEHR FAHRFREUDE.





INHALTSVERZEICHNIS.

- 4 MODELLVARIANTEN / FAHRZEUGPREISE.
- 6 M235i / M235i xDrive / FAHRZEUGPREISE.
- 8 SERIENAUSSTATTUNGEN.
- 14 MODELLVARIANTEN.
- 16 MODELL ADVANTAGE.
- 18 MODELL SPORT LINE.
- 22 MODELL LUXURY LINE.
- 26 MODELL M SPORT.
- 30 M235i / M235i xDrive.
- 34 SONDERAUSSTATTUNGEN.
- 48 ORIGINAL BMW ZUBEHÖR.
- 55 BMW SERVICE INCLUSIVE /
BMW GEWÄHRLEISTUNGSVERLÄNGERUNGS-PAKETE.
- 56 BMW SERVICELEISTUNGEN.
- 57 BMW FINANCIAL SERVICES.
- 58 AUTOMOBILABHOLUNG IN DER BMW WELT.
- 59 BMW DRIVING EXPERIENCE.
- 60 EFFIZIENZKLASSEN, CO₂- UND VERBRAUCHSANGABEN.
- 62 BMW CONNECTEDDRIVE DIENSTE – INFORMATIONEN / DATENSCHUTZ.

Die angegebenen Preise gelten für die in Deutschland angebotenen Modellausführungen.
Alle dargestellten Preise verstehen sich als unverbindliche Preisempfehlung der BMW AG ab Werk ohne Überführungskosten.

Irrtümer und Änderungen bei den Angaben bleiben vorbehalten.

Über den detaillierten Umfang der Serien- und Sonderausstattungen informiert Sie gerne Ihr BMW Partner.

**Weitere Informationen erhalten Sie unter www.bmw.de
und über unsere BMW Kundenbetreuung Montag bis Sonntag von 8.00 - 20.00 Uhr
Telefon 089 1250 160 00**

E-Mail: kundenbetreuung@bmw.de

Nach Redaktionsschluss können sich am Produkt Änderungen ergeben haben.
Die aktuelle Ausgabe der Preisliste finden Sie unter www.bmw.de

Ausgabe 2, aktualisiert am 19.01.2016

MODELLVARIANTEN / FAHRZEUGPREISE.

Dargestellt sind Fahrzeugpreise in **EUR inkl. 19% MwSt./EUR** ohne MwSt. als unverbindliche Preisempfehlung ab Werk ohne Überführungskosten.

Alle aufgeführten BMW Modelle erfüllen die Euro 6 Abgasnorm. Die Angaben Kraftstoffverbrauch, CO₂-Emissionen und Effizienzklasse gelten in Abhängigkeit von der gewählten Räderkategorie und können auch durch die Wahl der Sonderausstattung Steptronic Getriebe beeinflusst werden. Nähere Informationen hierzu erhalten Sie in der Darstellung der „Effizienzklassen, CO₂- und Verbrauchsangaben“ auf Seite 60. Fahrzeuge können aufpreispflichtige Sonderausstattungen zeigen.

- ¹ abhängig von der gewählten Motorisierung
² serienmäßig mit 8-Gang Steptronic Getriebe
³ serienmäßig mit 8-Gang Steptronic Sport Getriebe

Nennleistung kW (PS)

Verbrauch EU kombiniert, l/100 km

CO₂-Emission kombiniert, g/km

Effizienzklasse

SERIENAUSSTATTUNG

ab 27.850,-



AUSGEWÄHLTE AUSSTATTUNGEN

- Leichtmetallräder 16"/17"¹
- Hochauflösender 6,5" Farbbildschirm mit iDrive Controller
- Radio Professional inkl. CD-Laufwerk (MP3-fähig)
- 1-Zonen Klimaautomatik
- Lederlenkrad/Sport-Lederlenkrad¹

- Intelligenter Notruf inkl. Teleservices
- Regensensor inkl. Fahrlichtsteuerung
- Beheizte Außenspiegel und Frontscheibenwaschdüsen
- Armauflage vorn (verschiebbar)
- Fahrerlebnisschalter inkl. ECO PRO Modus
- Fußmatten in Velours
- Beifahrerairbag - Deaktivierung
- Freisprecheinrichtung mit USB-Schnittstelle

MODELL ADVANTAGE

ab 28.950,-



AUSSTATTUNGEN ZUSÄTZLICH ZUR SERIE

- Multifunktion für Lenkrad¹
- Geschwindigkeitsregelung mit Bremsfunktion
- Park Distance Control (PDC) hinten
- Nebelscheinwerfer¹
- Ablagenpaket

ALLE NACHFOLGENDEN MODELLE ENTHALTEN DIE AUSSTATTUNGSUMFÄNGE DES MODELLS ADVANTAGE

MODELL SPORT LINE

ab 30.600,-



AUSGEWÄHLTE AUSSTATTUNGEN ZUSÄTZLICH ZUM MODELL ADVANTAGE

Exterieur

- Exklusive Leichtmetallräder 17"/18"¹
- Spezifische Umfänge in Schwarz hochglänzend
- Schriftzug „Sport Line“ an Seitenwand vorn
- Vorfeldbeleuchtung in den Türgriffen

Interieur

- Sportsitze für Fahrer und Beifahrer mit Stoff Track in Anthrazit/Akzent Rot
- Interieurleisten in Schwarz hochglänzend mit Akzentleisten in Korallrot matt
- Exklusives Lichtpaket mit Farbwechsel der Ambientlichtumfänge (Orange/Weiß)

MODELL LUXURY LINE

ab 32.000,-



AUSGEWÄHLTE AUSSTATTUNGEN ZUSÄTZLICH ZUM MODELL ADVANTAGE

Exterieur

- Exklusive Leichtmetallräder 17"/18"¹
- Spezifische Umfänge in Chrom
- Schriftzug „Luxury Line“ an Seitenwand vorn
- Vorfeldbeleuchtung in den Türgriffen

Interieur

- Sitze in Leder Dakota
- Sitzheizung für Fahrer und Beifahrer
- Interieurleisten Edelholzausführung Finition Stream mit Akzentleisten in Oxidsilber matt
- Exklusives Lichtpaket mit Farbwechsel der Ambientlichtumfänge (Orange/Weiß)

MODELL M SPORT

ab 31.900,-



AUSGEWÄHLTE AUSSTATTUNGEN ZUSÄTZLICH ZUM MODELL ADVANTAGE

Exterieur

- Leichtmetallräder „M Sport“ 17"/18"
- M Aerodynamikpaket
- M Sportfahrwerk
- Einstiegsleisten vorn mit Schriftzug „M“
- BMW Individual Hochglanz Shadow Line

Interieur

- Stoff-/Alcantara Kombination Hexagon anthrazit mit blauen Kontrastnähten und Akzentkeder in M Farben
- Sportsitze für Fahrer und Beifahrer
- M Lederlenkrad inkl. Multifunktion
- Exklusives Lichtpaket mit Farbwechsel der Ambientlichtumfänge (Orange/Weiß)

BENZINER			DIESEL			
218i	220i	228i	218d	220d	220d xDrive ² Steptronic	225d ³ Steptronic
100 (136) 5,6 - 5,1 130 - 119 B	135 (184) 6,4 - 6,1 149 - 142 D / C	180 (245) 6,6 155 - 154 D	110 (150) 4,4 - 4,0 116 - 106 A	140 (190) 4,4 - 4,1 115 - 107 A	140 (190) 4,7 - 4,3 124 - 113 A	165 (224) 4,6 - 4,3 121 - 114 A
27.850,- 23.403,36	31.000,- 26.050,42		31.000,- 26.050,42	33.500,- 28.151,26	37.600,- 31.596,64	
28.950,- 24.327,73	32.100,- 26.974,79	36.200,- 30.420,17	32.100,- 26.974,79	34.600,- 29.075,63	38.700,- 32.521,01	39.300,- 33.025,21
30.600,- 25.714,29	33.750,- 28.361,34	37.850,- 31.806,72	33.750,- 28.361,34	36.250,- 30.462,18	40.350,- 33.907,56	40.950,- 34.411,76
32.000,- 26.890,76	35.150,- 29.537,82	39.250,- 32.983,19	35.150,- 29.537,82	37.650,- 31.638,66	41.750,- 35.084,03	42.350,- 35.588,24
31.900,- 26.806,72	35.050,- 29.453,78	39.000,- 32.773,11	35.050,- 29.453,78	37.550,- 31.554,62	41.650,- 35.000,00	42.100,- 35.378,15

M235i / M235i xDrive / FAHRZEUGPREISE.

Dargestellt sind Fahrzeugpreise in **EUR inkl. 19% MwSt./EUR** ohne MwSt. als unverbindliche Preisempfehlung ab Werk ohne Überführungskosten.

Alle aufgeführten BMW Modelle erfüllen die Euro 6 Abgasnorm.

Die Angaben Kraftstoffverbrauch, CO₂-Emissionen und Effizienzklasse gelten in Abhängigkeit von der gewählten Räderkategorie und können auch durch die Wahl der Sonderausstattung Steptronic Getriebe beeinflusst werden. Nähere Informationen hierzu erhalten Sie in der Darstellung der „Effizienzklassen, CO₂- und Verbrauchsangaben“ auf Seite 60.

Fahrzeuge können aufpreispflichtige Sonderausstattungen zeigen.

¹ serienmäßig mit 8-Gang Steptronic Sport Getriebe

	M235i	M235i xDrive ¹ Steptronic
Nennleistung kW (PS)	240 (326)	240 (326)
Verbrauch EU kombiniert, l/100 km	8,1	7,8
CO₂-Emission kombiniert, g/km	189	182
Effizienzklasse	F	E
	45.100,- 37.899,16	49.400,- 41.512,61

AUSGEWÄHLTE SERIENAUSSTATTUNG



Exterieur

- 18" M Leichtmetallräder Doppelspeiche 436 M mit Mischbereifung
- M Sportbremse vorn und hinten mit lackierten Bremssätteln in Dunkelblau metallic und M Schriftzug
- M Aerodynamikpaket mit M235i spezifischem Heckdiffusor und modifizierten Lufteinlässen vorn mit Zierstegen in Ferricgrau metallic
- M Sportfahrwerk, um 10 mm tiefergelegt und mit M235i spezifischer Fahrwerksabstimmung
- M Schriftzug links und rechts an der Seitenwand vorn
- BMW Individual Hochglanz Shadow Line
- Außenspiegelkappen in Ferricgrau metallic lackiert
- Einstiegsleiste mit Einleger in Aluminium und M235i Schriftzug
- Auspuffrohr sichtbar, einfach, rund, links und rechts mit Chromblenden in Schwarzchrom
- Park Distance Control (PDC) hinten
- Xenon-Licht für Abblend- und Fernlicht inkl. Scheinwerfer-Waschanlage

Interieur

- Stoff-/Alcantara Kombination Hexagon anthrazit mit blauen Kontrastnähten und Akzentkeder in M Farben
- Sportsitze für Fahrer und Beifahrer
- M Lederlenkrad in Leder Walknappa inkl. Multifunktion
- Variable Sportlenkung inkl. Servotronic
- M Fußstütze
- Kniepad
- Ablagenpaket
- Geschwindigkeitsregelung mit Bremsfunktion
- M Schalthebel und Handbremshebelgriff in geprägtem Walknappa
- Farbwechsel der Ambientelichtumfänge (Orange/Weiß)
- Klimaautomatik mit 2-Zonenregelung
- Lichtpaket
- BMW Dachhimmel anthrazit
- M Heckspoiler

NOTIZEN.

SERIENAUSSTATTUNGEN.





AUSGEWÄHLTE SERIENAUSSTATTUNGEN.

EXTERIEUR / RÄDER

Lackierung Schwarz uni

16" Leichtmetallräder V-Speiche 378

7Jx16 mit Bereifung 205/55, inkl. BMW Mobility System

Auspuffendrohr sichtbar, rund mit Chromblende

Außenspiegel mit integrierter Zusatzblinkleuchte in LED-Technik, in Wagenfarbe lackiert, elektrisch einstellbar

Außenspiegel und Frontscheibenwaschdüsen beheizt

Frontziergitter mit 11 Nieren-Längsstäben in Schwarz matt, mit Chromeinfassung

Wärmeschutzverglasung Grün rundum

MOTORISIERUNGSABHÄNGIGE AUSSTATTUNGEN

228i/225d:

- 17" Leichtmetallräder Y-Speiche 380, 7Jx17 mit Bereifung 205/50
- Chrome Line Exterieur

228i/220d/220d xDrive/225d:

- Auspuffendrohr sichtbar, doppelt, rund mit Chromblende

M235i/M235i xDrive:

- 18" M Leichtmetallräder Doppelspeiche 436 M mit Mischbereifung, 7 $\frac{1}{2}$ Jx18 mit Bereifung 225/40 vorn, 8Jx18 mit Bereifung 245/35 hinten
- Auspuffendrohr sichtbar, einfach, rund, links und rechts mit Chromblenden in Schwarzchrom
- Außenspiegel mit integrierter Zusatzblinkleuchte in LED-Technik, in Ferricgrau, elektrisch einstellbar
- BMW Individual Hochglanz Shadow Line
- M Heckspoiler

INTERIEUR

Lederlenkrad

Durchmesser 375 mm, inkl. Schalthebel- und Handbremshebelgriff in Leder

Sitze in Stoff Move, mechanisch höhen- und längsverstellbar für Fahrer und Beifahrer

Interieurleiste Satinsilber matt

2 Fondsitze inkl. Ablageschale in der Mitte der Fondsitze

Fußmatten in Velours

12 V-Steckdosen

im Beifahrerfußraum, Gepäckraum, Mittelkonsole vorn und hinten

MOTORISIERUNGSABHÄNGIGE AUSSTATTUNGEN

228i/225d:

- Sport-Lederlenkrad, Durchmesser 369 mm, Daumenauflagen, inkl. Schalthebel- und Handbremshebelgriff in Leder

M235i/M235i xDrive:

- M Lederlenkrad in Leder Walknappa inkl. Multifunktion, Durchmesser 373 mm, mit Daumenauflagen und Chromblende in Perlglanz Chrom
- Interieurleiste Aluminium Hexagon mit Akzentleiste in Estorilblau matt
- Ablagenpaket und Lichtpaket
- BMW Individual Dachhimmel anthrazit

INTERIEUR

Ablagemöglichkeiten

- Ablagefach Mittelkonsole
- 2 Getränkehalter vor Schalthebel
- Türtasche inkl. separates Fach für 1-Liter-Flasche
- Handschuhkasten
- Ablageschale Gepäckraum rechts

SICHERHEIT

Fahrer-, Beifahrerairbag und Seitenairbags, Beifahrerairbag deaktivierbar

Fahrsicherheitssysteme

- Anti-Blockier-System (ABS) inkl. Bremsassistent
- Cornering Brake Control (CBC) und dynamische Bremsleuchten
- Dynamische Stabilitäts Control (DSC) III inkl. Dynamische Traktions Control (DTC)

Intelligenter Notruf, inkl. Teleservices

Telematikdienst mit manuellem oder automatischem Notruf

Halogenscheinwerfer

Kindersitzbefestigung ISOFIX auf den äußeren Fondsitzen

Reifendruckanzeige

informiert den Fahrer jederzeit über den exakten Luftdruck in jedem Reifen und warnt vor Druckverlust

Warndreieck und Verbandskasten

MOTORSIERUNGSABHÄNGIGE AUSSTATTUNGEN

228i/225d:

- Nebelscheinwerfer

M235i/M235i xDrive:


- Xenon-Licht für Abblend- und Fernlicht inkl. Scheinwerferreinigungsanlage



[1]



[2]



[3]



[4]

[1] Intelligenter Notruf, inkl. Teleservices, Telematikdienst mit manuellem oder automatischem Notruf

[2] Abschaltung des Beifahrerairbags

[3] 16" Leichtmetallräder V-Speiche 378 7Jx16 mit Bereifung 205/55 inkl. BMW Mobility System

[4] 17" Leichtmetallräder Y-Speiche 380, 7Jx17 mit Bereifung 205/50

AUSGEWÄHLTE SERIENAUSSTATTUNGEN.

FUNKTIONALITÄT / TECHNIK

Auto Start Stopp Funktion mit schlüssellosem Motorstart

Regensensor und automatische Fahrlichtsteuerung

Zentralverriegelung mit 2 Funkfernbedienungen für alle Türen und die Tank- und Gepäckraumklappe

Radio Professional mit CD-Laufwerk inkl. MP3-Decoder, 6 Lautsprecher

Hochauflösender 6,5" Farbbildschirm und iDrive Controller

Bluetooth Freisprecheinrichtung mit USB/iPod-Schnittstelle und Bluetooth Audiostreaming

Elektronisches Serviceheft

Bordcomputer inkl. Check-Control
und Außentemperaturanzeige

Klimaautomatik mit 1-Zonenregelung

Fahrerlebnisschalter mit ECO PRO Modus

6-Gang Schaltgetriebe mit Schaltpunktanzeige im Display

Lenkung mit elektrischer Lenkkraftunterstützung

Personal Profile
Personalisierung wichtiger Bedienfunktionen

Armauflage vorn, verschiebbar

MOTORISIERUNGSABHÄNGIGE AUSSTATTUNGEN

218i:

- BMW TwinPower Turbo 3-Zylinder Benzinmotor

220i/228i:

- BMW TwinPower Turbo 4-Zylinder Benzinmotor

218d/220d/220d xDrive/225d:

- BMW TwinPower Turbo 4-Zylinder Dieselmotor

M235i/M235i xDrive:

- M Performance TwinPower Turbo Reihen-6-Zylinder Benzinmotor
- Klimaautomatik mit 2-Zonenregelung

225d/M235i xDrive:

- Steptronic Sport Getriebe

220d xDrive:

- Steptronic Getriebe



[1]



[2]



[3]

[1] Klimaautomatik mit 1-Zonenregelung

[2] Armauflage vorn, verschiebbar

[3] Regensensor und automatische Fahrlichtsteuerung

NOTIZEN.

MODELLVARIANTEN.





MODELL ADVANTAGE.

Das Modell Advantage* bildet die Basis für alle nachfolgenden Modelle.



Abbildung ähnlich. Irrtümer und Änderungen bleiben vorbehalten.



[5]

ZUSÄTZLICHE AUSSTATTUNGSUMFÄNGE ZUR SERIE

- [1] Multifunktion für Lenkrad
- [2] Nebelscheinwerfer
- [3] Geschwindigkeitsregelung mit Bremsfunktion
- [4] Ablagenpaket inkl. Klappfach links neben Lenksäule, Lehnnetze an den Vordersitzen, 2 zusätzliche 12 V-Steckdosen, 2 zusätzliche Verzurrösen im Gepäckraum
- [5] Park Distance Control (PDC) hinten, inkl. optischer und akustischer Abstandswarnung
- [6] Abschaltung des Beifahrerairbags



[6]

Abbildung zeigt 220d, Modell Advantage, Lackierung Alpinweiß uni, Leder Dakota in Terra, 18" Leichtmetallräder Y-Speiche 380

* Detaillierte Informationen und Abbildungen zu den verfügbaren Lackierungen, Polsterungen, Interieurleisten und Rädern finden Sie im Katalog.
Nicht erhältlich für M235i/M235i xDrive.

MODELL SPORT LINE.

Im Modell Sport Line* sind die Ausstattungsumfänge des Modells Advantage enthalten.



Abbildung ähnlich. Irrtümer und Änderungen bleiben vorbehalten.



AUSGEWÄHLTE ZUSÄTZLICHE AUSSTATTUNGSMÜMFÄNGE ZUM MODELL ADVANTAGE

- [1] Interieur mit Stoff Track mit rotem oder grauem Akzent und Interieurleiste Schwarz hochglänzend mit Akzentleiste Korallrot matt sowie Sportsitze für Fahrer und Beifahrer
- [2] Auspuffblende in Schwarzchrom
- [3] 8 spezifische Nieren-Längsstäbe, Stirnfläche in Schwarz hochglänzend
- [4] Lichtpaket
- [5] 17" Leichtmetallräder Sternspeiche 379 Bicolor Orbitgrau metallic/glanzgedreht mit Notlaufeigenschaften
- [6] 18" Leichtmetallräder Doppelspeiche 384 mit Mischbereifung und Notlaufeigenschaften



Abbildung zeigt 220i, Modell Sport Line, Lackierung Mineralgrau metallic, Stoff Track mit rotem Akzent, Interieurleisten Schwarz hochglänzend mit Akzentleiste Korallrot matt, BMW Individual Hochglanz Shadow Line, 17" Leichtmetallräder Sternspeiche 379.

* Detaillierte Informationen und Abbildungen zu den verfügbaren Lackierungen, Polsterungen, Interieurleisten und Rädern finden Sie im Katalog.
Nicht erhältlich für M235i/M235i xDrive.

MODELL SPORT LINE.

Zusätzliche Ausstattungsumfänge zum Modell Advantage.

EXTERIEUR/RÄDER

17" Leichtmetallräder Sternspeiche 379 Bicolor Orbitgrau metallic/glanzgedreht mit Notlaufeigenschaften

7½Jx17 mit Bereifung 225/45

SA-Nr.

EUR
ohne
MwSt.

EUR
inkl. 19%
MwSt.

2DT

18" Leichtmetallräder Doppelspeiche 384 mit Mischbereifung und Notlaufeigenschaften

7½Jx18 mit Bereifung 225/40 vorn, 8Jx18 mit Bereifung 245/35 hinten

Schneekettenmontage nicht möglich

2L9

756,30

900,-

Schriftzug „Sport Line“ links/rechts an der Seitenwand vorn

Außenspiegelkappen in Wagenfarbe

Alternativ: Außenspiegelkappen in Schwarz hochglänzend (SA 3BE)

Stoßfänger (hinten) mit Akzent in Schwarz hochglänzend

Lufteinlässe im Stoßfänger (vorn) in Schwarz hochglänzend

8 spezifische Nieren-Längsstäbe, Stirnfläche in Schwarz hochglänzend

Auspuffblende in Schwarzchrom

MOTORISIERUNGSABHÄNGIGE AUSSTATTUNGEN

228i/225d:

- 18" Leichtmetallräder Doppelspeiche 384 ohne Aufpreis

INTERIEUR

SA-Nr.

EUR
ohne
MwSt.EUR
inkl. 19%
MwSt.

Detaillierte Informationen und Abbildungen zu den verfügbaren Polsterungen und Interieurleisten finden Sie im Katalog.

Polsterung

Stoff Track in Anthrazit/Akzent Rot

-, -

-, -

Stoff Track in Anthrazit/Akzent Grau

-, -

-, -

Stoff-/Lederkombination Breeze

495,80

590,-

Leder Dakota

Nur in Verbindung mit Sitzheizung für Fahrer und Beifahrer

1.336,13

1.590,-

Kniepad auf Fahrerseite an Mittelkonsole

Sportsitze für Fahrer und Beifahrer

481

Interieurleisten

Schwarz hochglänzend mit Akzentleiste Korallrot matt

4LV

Schwarz hochglänzend mit Akzentleiste Oxidsilber matt

4GD

-, -

-, -

Pearl dunkel mit Akzentleiste Oxidsilber matt

4GH

-, -

-, -

Aluminium Längsschliff fein mit Akzentleiste Schwarz hochglänzend

4FT

117,65

140,-

Aluminium Längsschliff fein mit Akzentleiste Oxidsilber matt

4GK

117,65

140,-

Edelholzausführung Finline Stream mit Akzentleiste Oxidsilber matt

4LC

252,10

300,-

Edelholzausführung Finline Pur mit Akzentleiste Oxidsilber matt

4F8

252,10

300,-

Einstiegsleisten mit Einleger in Aluminium und Schriftzug „BMW“

Sport-Lederlenkrad mit roter Naht

Alternativ: Sport-Lederlenkrad (mit schwarzer Naht SA 2XE)

255

Ambiente Beleuchtung und Begrüßungslicht mit Farbwechsel (Orange/Weiß)

Lichtpaket

enthält Leseleuchten, Make-up-Spiegelbeleuchtung für Fahrer und Beifahrer, Ambientelicht vorn und hinten, Türöffnerschalen beleuchtet, Fußraumleuchten vorn, Türgriffkennung außen, Vorfeldbeleuchtung, Ausstiegsleuchten

563

Instrumentenkombination mit roten Akzenten

Fahrerlebnisschalter inkl. SPORT+ Modus

Funkfernbedienung mit Spange in Rot

MODELL LUXURY LINE.

Im Modell Luxury Line* sind die Ausstattungsumfänge des Modells Advantage enthalten.



Abbildung ähnlich. Irrtümer und Änderungen bleiben vorbehalten.



[5]

AUSGEWÄHLTE ZUSÄTZLICHE AUSSTATTUNGSUMFÄNGE ZUM MODELL ADVANTAGE

[1] Interieur mit Leder Dakota in Oyster mit Interieurfarbe Oyster und Interieurleiste Edelholzausführung Fineline Stream mit Akzentleiste Oxidsilber matt

[2] Sitzheizung für Fahrer und Beifahrer

[3] Schriftzug „Luxury Line“ an Seitenwand vorn

[4] Interieurleisten in Edelholzausführung und Handschuhfach



[6]



[7]

[5] Chrome Line Exterieur, Fensterschachtabdeckung sowie Zierleisten Seitenrahmen in Chrom hochglänzend

[6] 17" Leichtmetallräder Y-Speiche 380 mit Notlaufeigenschaften

[7] 18" Leichtmetallräder V-Speiche 387 mit Notlaufeigenschaften

Abbildung zeigt 220i, Modell Luxury Line, Lackierung Moonlight Silver metallic, Leder Dakota in Oyster, Chrome Line Exterieur, 18" Leichtmetallräder V-Speiche 387

* Detaillierte Informationen und Abbildungen zu den verfügbaren Lackierungen, Polsterungen, Interieurleisten und Rädern finden Sie im Katalog. Nicht erhältlich für M235i/M235i xDrive.

MODELL LUXURY LINE.

Zusätzliche Ausstattungsumfänge zum Modell Advantage.

EXTERIEUR/RÄDER

17" Leichtmetallräder Y-Speiche 380 mit Notlaufeigenschaften
7Jx17 mit Bereifung 205/50

SA-Nr.

EUR
ohne
MwSt.

EUR
inkl. 19%
MwSt.

2LP

18" Leichtmetallräder V-Speiche 387 mit Mischbereifung und Notlaufeigenschaften
7½Jx18 mit Bereifung 225/40 vorn, 8Jx18 mit Bereifung 245/35 hinten
Schneekettenmontage nicht möglich

2L2

756,30

900,-

Schriftzug „Luxury Line“ links/rechts an der Seitenwand vorn

Chrome Line Exterieur

Fensterschachtabdeckung sowie Zierleisten Seitenrahmen in Chrom hochglänzend

346

-, -

-, -

Stoßfänger (hinten) mit Akzent in Chrom hochglänzend

Lufteinlässe im Stoßfänger (vorn) links und rechts mit Chromspangen

11 spezifische Nieren-Längsstäbe, Stirnfläche in Chrom hochglänzend

Auspuffblende in Chrom hochglänzend

MOTORISIERUNGSABHÄNGIGE AUSSTATTUNGEN

228i/225d:

- 18" Leichtmetallräder V-Speiche 387 ohne Aufpreis

INTERIEUR

SA-Nr.

EUR
ohne
MwSt.**EUR**
inkl. 19%
MwSt.

Detaillierte Informationen und Abbildungen zu den verfügbaren Polsterungen und Interieurleisten finden Sie im Katalog.

Polsterung

Leder Dakota in Schwarz, Oyster (mit Akzent Oyster dunkel) oder Terra, inkl. Sitzheizung für Fahrer und Beifahrer

Interieurleisten

Edelholzausführung Finline Stream mit Akzentleiste Oxidsilber matt

4LC

Aluminium Längsschliff fein mit Akzentleiste Oxidsilber matt

4GK

-, -

-, -

Aluminium Längsschliff fein mit Akzentleiste Schwarz hochglänzend

4FT

-, -

-, -

Edelholzausführung Finline Pur mit Akzentleiste Oxidsilber matt

4F8

-, -

-, -

Einstiegsleisten mit Einleger in Aluminium und Schriftzug „BMW“

Ambiente Beleuchtung und Begrüßungslicht mit Farbwechsel (Orange/Weiß)

Lichtpaket

enthält Leseleuchten, Make-up-Spiegelbeleuchtung für Fahrer und Beifahrer, Ambientelicht vorn und hinten, Türöffnerschalen beleuchtet, Fußraumleuchten vorn, Türgrifferkennung außen, Vorfeldbeleuchtung, Ausstiegsleuchten

563

Funkfernbedienung mit Akzent in Perlglanz Chrom

MODELL M SPORT.

Im Modell M Sport* sind die Ausstattungsumfänge des Modells Advantage enthalten.



Abbildung ähnlich. Irrtümer und Änderungen bleiben vorbehalten.



[5]

AUSGEWÄHLTE ZUSÄTZLICHE AUSSTATTUNGSUMFÄNGE ZUM MODELL ADVANTAGE

[1] Stoff-/Alcantara Kombination Hexagon anthrazit mit blauen Kontrastnähten und Akzentkeder in M Farben und Sportsitze für Fahrer und Beifahrer

[2] M Schriftzug

[3] Einstiegsleisten vorn in Aluminium und Schriftzug „M“

[4] M Lederlenkrad in Leder Walknappa, inkl. Multifunktion, mit Daumenauflagen und Chromspanne in Perlglanz Chrom

[5] BMW Individual Hochglanz Shadow Line

[6] 17" M Leichtmetallräder Doppelspeiche 460 M

[7] 18" M Leichtmetallräder Doppelspeiche 461 M Ferricgrau metallic

Abbildung zeigt 220d, Modell M Sport, Lackierung Estorilblau metallic, Stoff-/Alcantara Kombination Hexagon, Interieurleisten Aluminium Hexagon mit Akzent in Estorilblau matt, BMW Individual Hochglanz Shadow Line, 18" M Leichtmetallräder Doppelspeiche 461M



[6]



[7]

* Detaillierte Informationen und Abbildungen zu den verfügbaren Lackierungen, Polsterungen, Interieurleisten und Rädern finden Sie im Katalog. Nicht erhältlich für M235i/M235i xDrive.

MODELL M SPORT.

Zusätzliche Ausstattungsumfänge zum Modell Advantage.

EXTERIEUR/RÄDER	SA-Nr.	EUR ohne MwSt.	EUR inkl. 19% MwSt.
Uni Lackierung (Alpinweiß)			
Metallic Lackierung Estorilblau, Saphirschwarz, Glaciersilber, Mineralweiß, Melbourne Rot, Mineralgrau		579,83	690,-
17" M Leichtmetallräder Doppelspeiche 460 M mit Mischbereifung und Notlaufeigenschaften 7½Jx17 mit Bereifung 225/45 vorn, 8Jx17 mit Bereifung 245/40 hinten Schneekettenmontage nicht möglich	2PT		
18" M Leichtmetallräder Doppelspeiche 461 M mit Mischbereifung und Notlaufeigenschaften 7½Jx18 mit Bereifung 225/40 vorn, 8Jx18 mit Bereifung 245/35 hinten Schneekettenmontage nicht möglich Hinweis: Auch ohne Notlaufeigenschaften erhältlich (ab 220i/218d)	2PU	504,20	600,-
18" M Leichtmetallräder Doppelspeiche 461 M, Ferricgrau metallic mit Mischbereifung und Notlaufeigenschaften 7½Jx18 mit Bereifung 225/40 vorn, 8Jx18 mit Bereifung 245/35 hinten Schneekettenmontage nicht möglich Hinweis: Auch ohne Notlaufeigenschaften erhältlich (ab 220i/218d)	21A	672,27	800,-
Schriftzug „M“ links/rechts an der Seitenwand vorn			
M Sportbremse vorn und hinten mit lackierten Bremssätteln in Dunkelblau metallic und M Schriftzug	2NH	504,20	600,-
M Aerodynamikpaket	715		
M Sportfahrwerk Serienfahrwerk (SA 225) oder Adaptives Fahrwerk (SA 2VF) statt M Sportfahrwerk möglich Nicht verfügbar für 220d xDrive	704		
BMW Individual Hochglanz Shadow Line Alternativ: Chrome Line Exterieur	760		
Nebelscheinwerfer 218i: mit manuellem Getriebe im Umfang enthalten, in Verbindung mit Steptronic Getriebe nicht verfügbar	520	-, -	-, -
Außenspiegelkappen in Wagenfarbe			
8 spezifische Nieren-Längsstäbe, Stirnfläche in Schwarz hochglänzend			
Auspuffblende in Chrom hochglänzend			

INTERIEUR	SA-Nr.	EUR ohne MwSt.	EUR inkl. 19% MwSt.
Detaillierte Informationen und Abbildungen zu den verfügbaren Polsterungen und Interieurleisten finden Sie im Katalog.			
Polsterung			
Stoff-/Alcantara Kombination Hexagon anthrazit mit blauen Kontrastnähten und Akzentkeder in M Farben			
Leder Dakota Nur in Verbindung mit Sitzheizung für Fahrer und Beifahrer			
Kniepad auf Fahrerseite an Mittelkonsole			
Sportsitze für Fahrer und Beifahrer			
Interieurleisten			
Aluminium Hexagon mit Akzentleiste Estorilblau matt			
Aluminium Hexagon mit Akzentleiste Schwarz hochglänzend			
Schwarz hochglänzend mit Akzentleiste Oxidsilber matt			
Aluminium Längsschliff fein mit Akzentleiste Schwarz hochglänzend			
Aluminium Längsschliff fein mit Akzentleiste Oxidsilber matt			
Edelholzausführung Finline Stream mit Akzentleiste Oxidsilber matt			
Edelholzausführung Finline Pur mit Akzentleiste Oxidsilber matt			
Einstiegsleisten in Aluminium mit Schriftzug „M“			
M Lederlenkrad in Leder Walknappa inkl. Multifunktion Durchmesser 373 mm, mit Daumenauflagen und Chromspange in Perlglanz Chrom			
M Fußstütze			
M Schalthebel und Handbremshebelgriff in Leder Walknappa Nur in Verbindung mit 6-Gang Schaltgetriebe			
Ambiente Beleuchtung und Begrüßungslicht mit Farbwechsel (Orange/Weiß)			
Lichtpaket enthält Leseleuchten, Make-up-Spiegelbeleuchtung für Fahrer und Beifahrer, Ambientelicht vorn und hinten, Türöffnerschalen beleuchtet, Fußraumleuchten vorn, Türgrifferkennung außen, Vorfeldbeleuchtung, Ausstiegsleuchten			
Instrumentenkombination mit roten Akzenten spezifisches Ziffernblattdesign, feinere Chronoscalierung			
Fahrerlebnisschalter inkl. SPORT+ Modus			
Funkfernbedienung mit Spange in Estorilblau			
BMW Individual Dachhimmel anthrazit			
	775		

M235i / M235i xDrive.



Abbildung ähnlich. Irrtümer und Änderungen bleiben vorbehalten.



[5]



[6]



[7]



[8]

AUSGEWÄHLTE AUSSTATTUNGSUMFÄNGE

- [1] M Lederlenkrad inkl. Multifunktion, exklusive Interieurleisten Aluminium Hexagon mit Akzent in Schwarz hochglänzend, M Fußstütze
- [2] Park Distance Control (PDC) hinten, inkl. optischer und akustischer Abstandswarnung
- [3] Geschwindigkeitsregelung mit Bremsfunktion
- [4] Lichtpaket
- [5] Xenonlight für Ablend- und Fernlicht inkl. Scheinwerfer-Waschanlage
- [6] 18" M Leichtmetallräder Doppelspeiche 436 M
- [7] Spiegelkappen in Ferricgrau metallic
- [8] M Sportbremse vorn und hinten mit lackierten Bremssätteln in Dunkelblau metallic und M Schriftzug

Abbildung zeigt M235i, Lackierung Melbourne Rot metallic, Leder Dakota Schwarz, Interieurleisten Aluminium Hexagon mit Akzent in Schwarz hochglänzend, BMW Individual Hochglanz Shadow Line, 18" M Leichtmetallräder Doppelspeiche 436M

Detaillierte Informationen und Abbildungen zu den verfügbaren Lackierungen, Polsterungen, Interieurleisten und Rädern finden Sie im Katalog.


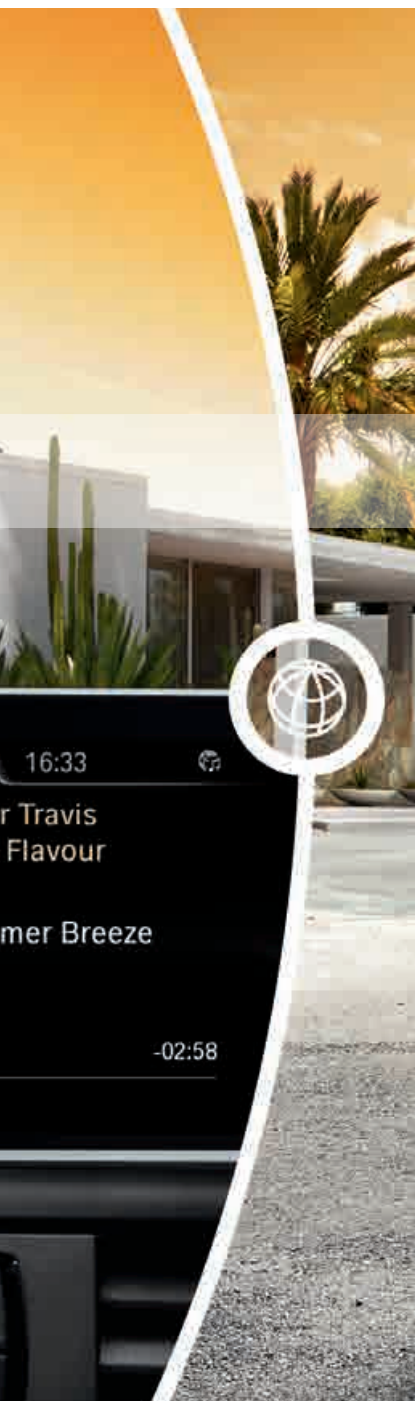
M235i / M235i xDrive.

EXTERIEUR/RÄDER	SA-Nr.	EUR ohne MwSt.	EUR inkl. 19% MwSt.
Uni Lackierung (Alpinweiß)			
Metallic Lackierung Estorilblau, Saphirschwarz, Glaciersilber, Mineralweiß, Melbourne Rot, Mineralgrau		579,83	690,-
18" M Leichtmetallräder Doppelspeiche 436 M, Ferricgrau metallic mit Mischbereifung 7½Jx18 mit Bereifung 225/40 vorn, 8Jx18 mit Bereifung 245/35 hinten Schneekettenmontage nicht möglich	2PG		
Schriftzug „M“ links/rechts an der Seitenwand vorn			
Park Distance Control (PDC) hinten, inkl. optischer und akustischer Abstandswarnung Alternativ: Park Distance Control (PDC) vorn und hinten (SA 508)	507		
M Sportbremse vorn und hinten mit lackierten Bremssätteln in Dunkelblau metallic und M Schriftzug	2NH		
M Aerodynamikpaket inkl. M235i spezifischem Heckdiffusor und modifizierten Lufteinlässen vorn mit Ziersteg in Ferricgrau metallic matt	715		
M Sportfahrwerk 10 mm Tieferlegung mit spezifischer Fahrwerksabstimmung Alternativ: Adaptives Fahrwerk (SA 2VF)	704		
Variable Sportlenkung	2VL		
BMW Individual Hochglanz Shadow Line Alternativ: Chrome Line Exterieur	760		
Außenspiegelkappen in Ferricgrau metallic			
8 spezifische Nieren-Längsstäbe, Stirnfläche in Schwarz hochglänzend			
Auspuffendrohr sichtbar, einfach rund, links und rechts mit Chromblenden in Schwarzchrom			
Xenon-Licht für Ablend- und Fernlicht inkl. Scheinwerfer-Waschanlage	522		

INTERIEUR	SA-Nr.	EUR ohne MwSt.	EUR inkl. 19% MwSt.
Detaillierte Informationen und Abbildungen zu den verfügbaren Polsterungen und Interieurleisten finden Sie im Katalog.			
Polsterung			
Stoff-/Alcantara Kombination Hexagon anthrazit mit blauen Kontrastnähten und Akzentkeder in M Farben			
Leder Dakota Nur in Verbindung mit Sitzheizung für Fahrer und Beifahrer		1.168,07	1.390,-
Kniepad auf Fahrerseite an Mittelkonsole			
Sportsitze für Fahrer und Beifahrer	481		
Interieurleisten			
Aluminium Hexagon mit Akzentleiste Estorilblau matt	4WF	-,,-	-,,-
Aluminium Hexagon mit Akzentleiste Schwarz hochglänzend	4WG	-,,-	-,,-
Aluminium Längsschliff fein mit Akzentleiste Schwarz hochglänzend	4FT	-,,-	-,,-
Schwarz hochglänzend mit Akzentleiste Oxidsilber matt	4GD	-,,-	-,,-
Aluminium Längsschliff fein mit Akzentleiste Oxidsilber matt	4GK	-,,-	-,,-
Edelholzausführung Finline Stream mit Akzentleiste Oxidsilber matt	4LC	134,45	160,-
Edelholzausführung Finline Pur mit Akzentleiste Oxidsilber matt	4F8	134,45	160,-
Einstiegsleisten mit Einleger in Aluminium und M235i Schriftzug			
M Lederlenkrad in Leder Walknappa inkl. Multifunktion Durchmesser 373 mm, mit Daumenauflagen und Chromspange in Perlglanz Chrom	710		
M Fußstütze			
M Schalthebel und Handbremshebelgriff in geprägtem Leder Walknappa Nur in Verbindung mit 6-Gang Schaltgetriebe			
Wählhebelbalg in Leder Walknappa			
Ambiente Beleuchtung und Begrüßungslicht mit Farbwechsel			
Lichtpaket enthält Leseleuchten, Make-up-Spiegelbeleuchtung für Fahrer und Beifahrer, Ambientelicht vorn und hinten, Türöffnerschalen beleuchtet, Fußraumleuchten vorn, Türgrifferkennung außen, Vorfeldbeleuchtung, Ausstiegsleuchten	563		
Instrumentenkombination mit roten Akzenten			
Klimaautomatik mit 2-Zonenregelung	534		
Funkfernbedienung mit Spange in Estorilblau			
Ablagenpaket	493		
Geschwindigkeitsregelung mit Bremsfunktion	544		
BMW Individual Dachhimmel anthrazit	775		

SONDERAUSSTATTUNGEN.





SONDERAUSSTATTUNGEN.

PAKETE	SA-Nr.	EUR ohne MwSt.	EUR inkl. 19% MwSt.	218i/218d	220i/220d	220d xDrive	228i/225d	M235i/M235i xDrive
Innovationspaket - Komfortzugang - Adaptives Kurvenlicht - Fernlichtassistent - Xenonlicht inkl. Scheinwerfer-Waschanlage (für 218i, 220i, 228i, 218d, 220d, 220d xDrive, 225d) Nur in Verbindung mit Nebelscheinwerfer und Innenspiegel automatisch abblendend	7R7	1.302,52 630,25	1.550,- 750,-	<input type="checkbox"/>	<input type="checkbox"/>	<input type="checkbox"/>	<input type="checkbox"/>	<input type="checkbox"/>
Navigationspaket ConnectedDrive Beinhaltet folgende Umfänge: - BMW Navigationssystem Professional - Komforttelefonie mit erweiterter Smartphone-Anbindung - Alarmanlage - ConnectedDrive Services - Real Time Traffic Information (RTTI) Echtzeitverkehrsinformationen auf Autobahnen, Landstraßen und innerstädtischen Straßen, präzise Angaben zur Verkehrslage auf der aktuellen Route und auf potenziellen Umleitungsstrecken. - Concierge Services Telefonischer Auskunftsdienst für individuelle und persönliche Unterstützung über das BMW Call Center, u. a. Suche von Fahrtzielen, Notfallapotheken, Geldautomaten, Sonderziele, Fluginformationen, Restaurants, Hotels, Golfplätzen. Telefonnummern und Adressdaten können vom BMW Call Center direkt in das Fahrzeug übertragen werden. - Remote Services Fernfunktionen, die via ausgewählter Smartphones mit der App „My BMW Remote“ oder telefonisch über das BMW Call Center abrufbar sind, u. a. Fahrzeug ver-/entriegeln und Standortsuche. Der Dienst muss zur Nutzung vorab personalisiert aktiviert werden.	7XP	2.521,01	3.000,-	<input type="checkbox"/>	<input type="checkbox"/>	<input type="checkbox"/>	<input type="checkbox"/>	<input type="checkbox"/>

Kombinationsempfehlung: **Online Entertainment (6FV)**



[1] Navigationspaket ConnectedDrive

Abbildung ähnlich. Irrtümer und Änderungen bleiben vorbehalten.

■ Serienausstattung □ Sonderausstattung

–,– Sonderausstattung ohne Mehr-/Minderpreis

EXTERIEUR / RÄDER

	SA-Nr.	EUR ohne MwSt.	EUR inkl. 19% MwSt.	218i/218d	220i/220d	220d xDrive	228i/225d	M235i/M235i xDrive
Räder								
Kraftstoffverbrauch, CO ₂ -Emissionen und Effizienzklasse gelten in Abhängigkeit von der gewählten Räderkategorie. Nähere Informationen hierzu erhalten Sie auf Seite 60.								
16" Leichtmetallräder Sternspeiche 376 7Jx16 mit Bereifung 205/55, inkl. BMW Mobility System In Verbindung mit Modell Sport Line und Modell Luxury Line	2DR	126,05	150,-	<input type="checkbox"/>	<input type="checkbox"/>	<input type="checkbox"/>		
		-, -	-, -	<input type="checkbox"/>	<input type="checkbox"/>	<input type="checkbox"/>		
16" Leichtmetallräder Sternspeiche 654 7Jx16 mit Bereifung 205/55, inkl. BMW Mobility System In Verbindung mit Modell Sport Line und Modell Luxury Line	25A	126,05	150,-	<input type="checkbox"/>	<input type="checkbox"/>	<input type="checkbox"/>		
		-, -	-, -	<input type="checkbox"/>	<input type="checkbox"/>	<input type="checkbox"/>		
17" Leichtmetallräder Doppelspeiche 655 mit Notlaufeigenschaften 7½Jx17 mit Bereifung 225/45 In Verbindung mit Modell Sport Line und Modell Luxury Line	24A	588,24 210,08	700,- 250,-	<input type="checkbox"/>	<input type="checkbox"/>	<input type="checkbox"/>	<input type="checkbox"/>	
		-, -	-, -	<input type="checkbox"/>	<input type="checkbox"/>	<input type="checkbox"/>	<input type="checkbox"/>	
17" Leichtmetallräder Y-Speiche 380 mit Notlaufeigenschaften 7Jx17 mit Bereifung 205/50 Hinweis: für 228i/225d (Serienbereifung) ohne Notlaufeigenschaften	2LP	504,20	600,-	<input type="checkbox"/>	<input type="checkbox"/>	<input type="checkbox"/>	<input checked="" type="checkbox"/>	
17" Leichtmetallräder Turbinenstyling 381 mit Notlaufeigenschaften 7½Jx17 mit Bereifung 225/45 In Verbindung mit Modell Sport Line und Modell Luxury Line	2AS	588,24 210,08	700,- 250,-	<input type="checkbox"/>	<input type="checkbox"/>	<input type="checkbox"/>	<input type="checkbox"/>	
		-, -	-, -	<input type="checkbox"/>	<input type="checkbox"/>	<input type="checkbox"/>	<input type="checkbox"/>	
18" Leichtmetallräder Doppelspeiche 385 mit Mischbereifung und Notlaufeigenschaften 7½Jx18 mit Bereifung 225/40 vorn, 8Jx18 mit Bereifung 245/35 hinten Schneekettenmontage nicht möglich In Verbindung mit Modell Sport Line und Modell Luxury Line	2A7	1.302,52 924,37	1.550,- 1.100,-	<input type="checkbox"/>	<input type="checkbox"/>	<input type="checkbox"/>	<input type="checkbox"/>	
		756,30	900,-	<input type="checkbox"/>	<input type="checkbox"/>	<input type="checkbox"/>	<input type="checkbox"/>	
		-, -	-, -				<input type="checkbox"/>	



[1]



[2]



[3]



[4]



[5]



[6]

[1] 16" Leichtmetallräder Sternspeiche 376

[2] 16" Leichtmetallräder Sternspeiche 654

[3] 17" Leichtmetallräder Doppelspeiche 655

[4] 17" Leichtmetallräder Y-Speiche 380

[5] 17" Leichtmetallräder Turbinenstyling 381

[6] 18" Leichtmetallräder Doppelspeiche 385 mit Mischbereifung

SONDERAUSSTATTUNGEN.

EXTERIEUR / RÄDER	SA-Nr.	EUR ohne MwSt.	EUR inkl. 19% MwSt.	218i/218d	220i/220d	220d xDrive	228i/225d	M235i/M235i xDrive
Bereifung mit Notlaufeigenschaften Hinweis: Entfall BMW Mobility System	258	218,49	260,-	<input type="checkbox"/>	<input type="checkbox"/>	<input type="checkbox"/>	<input type="checkbox"/>	<input type="checkbox"/>
Detaillierte Informationen und Abbildungen zu den verfügbaren Lackierungen finden Sie im Katalog.								
Uni-Lackierung Alpinweiß In Verbindung mit Modell M Sport	300	210,08	250,-	<input type="checkbox"/>	<input type="checkbox"/>	<input type="checkbox"/>	<input type="checkbox"/>	<input checked="" type="checkbox"/>
Metallic-Lackierung		579,83	690,-	<input type="checkbox"/>	<input type="checkbox"/>	<input type="checkbox"/>	<input type="checkbox"/>	<input type="checkbox"/>
Chrome Line Exterior Fensterschachtabdeckung sowie Zierleisten Seitenrahmen in Chrom hochglänzend Im Umfang Modell Luxury Line enthalten In Verbindung mit Modell M Sport	346	168,07	200,-	<input type="checkbox"/>	<input type="checkbox"/>	<input type="checkbox"/>	<input checked="" type="checkbox"/>	<input type="checkbox"/>
BMW Individual Hochglanz Shadow Line Ausstattungsanfänge in Schwarz hochglänzend: Spiegelrahmen, -schwert, -dreieck, vertikale Einfassung der Seitenfensterscheiben, Zierleiste Seitenrahmen Im Umfang Modell M Sport enthalten In Verbindung mit Modell Luxury Line	760	218,49 50,42	260,- 60,-	<input type="checkbox"/>	<input type="checkbox"/>	<input type="checkbox"/>	<input type="checkbox"/>	<input checked="" type="checkbox"/>
Modellschriftzug – Entfall am Heck	320	-,,-	-,,-	<input type="checkbox"/>	<input type="checkbox"/>	<input type="checkbox"/>	<input type="checkbox"/>	<input type="checkbox"/>
Zusatz Schriftzug außen – Entfall Nur in Verbindung mit Modell Sport Line, Modell Luxury Line und Modell M Sport	3DZ	-,,-	-,,-	<input type="checkbox"/>	<input type="checkbox"/>	<input type="checkbox"/>	<input type="checkbox"/>	<input type="checkbox"/>
M Heckspoiler Nur in Verbindung mit Modell M Sport	754	151,26	180,-	<input type="checkbox"/>	<input type="checkbox"/>	<input type="checkbox"/>	<input type="checkbox"/>	<input type="checkbox"/>



[1] BMW Individual Dachhimmel anthrazit

[2] BMW Individual Hochglanz Shadow Line

Abbildung ähnlich. Irrtümer und Änderungen bleiben vorbehalten.

■ Serienausstattung □ Sonderausstattung

-,,- Sonderausstattung ohne Mehr-/Minderpreis

INTERIEUR / SITZE / LENKRÄDER

	SA-Nr.	EUR ohne MwSt.	EUR inkl. 19% MwSt.	218i/218d	220i/220d	220d xDrive	228i/225d	M235i/M235i xDrive
Detaillierte Informationen und Abbildungen zu den verfügbaren Polsterungen und Interieurleisten finden Sie im Katalog.								
Stoff-/Lederkombination Breeze	CB	495,80	590,-	<input type="checkbox"/>	<input type="checkbox"/>	<input type="checkbox"/>	<input type="checkbox"/>	
Leder Dakota Sitzflächen, Kopfauflagen Vordersitze und äußere Fondsitze in Leder Im Umfang Modell Luxury Line enthalten Nur in Verbindung mit Sitzheizung, Lederlenkrad, Sport-Lederlenkrad oder M Lederlenkrad In Verbindung mit Modell M Sport	LC	1.336,13 1.168,07	1.590,- 1.390,-	<input type="checkbox"/>	<input type="checkbox"/>	<input type="checkbox"/>	<input type="checkbox"/>	<input type="checkbox"/>
Interieurleisten Schwarz hochglänzend mit Akzentleiste Oxidsilber matt In Verbindung mit Modell Sport Line und Modell M Sport	4GD	126,05 -, -,	150,- -, -,	<input type="checkbox"/>	<input type="checkbox"/>	<input type="checkbox"/>	<input type="checkbox"/>	<input type="checkbox"/>
Interieurleisten Pearl dunkel mit Akzentleiste Oxidsilber matt In Verbindung mit Modell Sport Line	4GH	126,05 -,	150,- -,	<input type="checkbox"/>	<input type="checkbox"/>	<input type="checkbox"/>	<input type="checkbox"/>	<input type="checkbox"/>
Interieurleisten Aluminium Längsschliff fein mit Akzentleiste Schwarz hochglänzend In Verbindung mit Modell Sport Line In Verbindung mit Modell Luxury Line und Modell M Sport	4FT	243,70 -, 117,65 -,	290,- -, 140,- -,	<input type="checkbox"/>	<input type="checkbox"/>	<input type="checkbox"/>	<input type="checkbox"/>	<input type="checkbox"/>
Interieurleisten Aluminium Längsschliff fein mit Akzentleiste Oxidsilber matt In Verbindung mit Modell Sport Line In Verbindung mit Modell Luxury Line und Modell M Sport	4GK	243,70 -, 117,65 -,	290,- -, 140,- -,	<input type="checkbox"/>	<input type="checkbox"/>	<input type="checkbox"/>	<input type="checkbox"/>	<input type="checkbox"/>
Edelholzausführung Finline Stream mit Akzentleiste Oxidsilber matt In Verbindung mit Modell Sport Line In Verbindung mit Modell Luxury Line In Verbindung mit Modell M Sport	4LC	378,15 134,45 252,10 -, 134,45	450,- 160,- 300,- -, 160,-	<input type="checkbox"/>	<input type="checkbox"/>	<input type="checkbox"/>	<input type="checkbox"/>	<input type="checkbox"/>
BMW Individual Dachhimmel anthrazit Im Umfang Modell M Sport enthalten	775	176,47	210,-	<input type="checkbox"/>	<input type="checkbox"/>	<input type="checkbox"/>	<input type="checkbox"/>	<input checked="" type="checkbox"/>
Sportsitze für Fahrer und Beifahrer inkl. Sitzhöhenverstellung und elektrischer Lehnenwangenverstellung Im Umfang Modell Sport Line und Modell M Sport enthalten	481	411,76	490,-	<input type="checkbox"/>	<input type="checkbox"/>	<input type="checkbox"/>	<input type="checkbox"/>	<input checked="" type="checkbox"/>
Sitzverstellung elektrisch für Fahrer und Beifahrer inkl. Memory-Funktion für Fahrersitz mit 2 Speicherplätzen, Bordsteinautomatik für Beifahrer-Außenspiegel	459	798,32	950,-	<input type="checkbox"/>	<input type="checkbox"/>	<input type="checkbox"/>	<input type="checkbox"/>	<input type="checkbox"/>
Lordosenstütze für Fahrer und Beifahrer elektrisch verstellbar	488	235,29	280,-	<input type="checkbox"/>	<input type="checkbox"/>	<input type="checkbox"/>	<input type="checkbox"/>	<input type="checkbox"/>
Sitzheizung für Fahrer und Beifahrer Temperatur mehrstufig einstellbar Im Umfang Modell Luxury Line enthalten	494	277,31	330,-	<input type="checkbox"/>	<input type="checkbox"/>	<input type="checkbox"/>	<input type="checkbox"/>	<input type="checkbox"/>

SONDERAUSSTATTUNGEN.

INTERIEUR / SITZE / LENKRÄDER	SA-Nr.	EUR ohne MwSt.	EUR inkl. 19% MwSt.	218i/218d	220i/220d	220d xDrive	228i/225d	M235i/M235i xDrive
Lichtpaket enthält Leseleuchten, Make-up-Spiegelbeleuchtung für Fahrer und Beifahrer, Ambientelicht vorn und hinten, Türöffnerschalen beleuchtet, Fußraumleuchten vorn, Türgriffkennung außen, Vorfeldbeleuchtung, Ausstiegsleuchten Im Umfang Modell Sport Line, Modell Luxury Line und Modell M Sport enthalten	563	193,28	230,-	<input type="checkbox"/>	<input type="checkbox"/>	<input type="checkbox"/>	<input type="checkbox"/>	<input checked="" type="checkbox"/>
M Lederlenkrad inkl. Multifunktion für Lenkrad und Chromblende, Durchmesser 373 mm, Daumenauflagen, Schalthebelabdeckung, Handbremshebelbalg und -griff in Leder Walknappa Im Umfang Modell M Sport enthalten In Verbindung mit 8-Gang Steptronic Sport Getriebe inkl. Schaltwippen am Lenkrad In Verbindung mit Modell Advantage In Verbindung mit Modell Sport Line und Modell Luxury Line	710	319,33 226,89	380,- 270,-	<input type="checkbox"/>	<input type="checkbox"/>	<input type="checkbox"/>	<input type="checkbox"/>	<input checked="" type="checkbox"/>
Sport-Lederlenkrad Durchmesser 369 mm, Daumenauflagen, inkl. Schalthebel- und Handbremshebelgriff in Leder Im Umfang Modell Sport Line und Modell Luxury Line enthalten In Verbindung mit 8-Gang Steptronic Sport Getriebe inkl. Schaltwippen am Lenkrad Hinweis: In Kombination mit Modell Sport Line: Sport-Lederlenkrad Ausführung mit roten Ziernähten abwählbar über Sport-Lederlenkrad mit schwarzer Naht (SA 2XE)	255	92,44	110,-	<input type="checkbox"/>	<input type="checkbox"/>	<input type="checkbox"/>	<input checked="" type="checkbox"/>	<input checked="" type="checkbox"/>
Lenkradheizung erwärmt nach Einschalten in kürzester Zeit den Lenkradkranz auf eine angenehme Temperatur Nur in Verbindung mit Multifunktion für Lenkrad und Geschwindigkeitsregelung mit Bremsfunktion	248	159,66	190,-	<input type="checkbox"/>	<input type="checkbox"/>	<input type="checkbox"/>	<input type="checkbox"/>	<input type="checkbox"/>
Multifunktion für Lenkrad inkl. Speed Limit Device (einstellbare Geschwindigkeitsobergrenze für bspw. 50 km/h im Stadtverkehr), Fernbedienung für Radio und ggf. Telefon Im Umfang Modellvarianten, Geschwindigkeitsregelung mit Bremsfunktion und M Lederlenkrad enthalten	249	151,26	180,-	<input type="checkbox"/>	<input type="checkbox"/>	<input type="checkbox"/>	<input checked="" type="checkbox"/>	<input checked="" type="checkbox"/>




[1] Klimaautomatik mit 2-Zonenregelung



[2]

[2] Xenonlicht für Ablend- und Fernlicht



[3]

[3] Lenkradheizung

Abbildung ähnlich. Irrtümer und Änderungen bleiben vorbehalten.

■ Serienausstattung □ Sonderausstattung

–,- Sonderausstattung ohne Mehr-/Minderpreis

FUNKTIONALITÄT / KLIMATISIERUNG	SA-Nr.	EUR ohne MwSt.	EUR inkl. 19% MwSt.	218i/218d	220i/220d	220d xDrive	228i/225d	M235i/M235i xDrive
Klimaautomatik mit 2-Zonenregelung enthält Regelung und Überwachung der Luftqualität, Aktivkohlefilter, Solar- und Beschlagsensor, getrennte Temperaturregelung für Fahrer-/Beifahrerseite sowie regelbare Fondausströmer in Mittelkonsole hinten	534	462,18	550,-	<input type="checkbox"/>	<input type="checkbox"/>	<input type="checkbox"/>	<input type="checkbox"/>	<input checked="" type="checkbox"/>
Graukeil-Frontscheibe Nicht in Verbindung mit Speed Limit Info und Driving Assistant	3AP	75,63	90,-	<input type="checkbox"/>	<input type="checkbox"/>	<input type="checkbox"/>	<input type="checkbox"/>	<input type="checkbox"/>
Komfortzugang Schlüsselloser Zugang zum Fahrzeug (Fahrertür, Beifahrertür und Heckklappe) Im Umfang Innovationspaket enthalten	322	243,70	290,-	<input type="checkbox"/>	<input type="checkbox"/>	<input type="checkbox"/>	<input type="checkbox"/>	<input type="checkbox"/>
Sonnenschutzverglasung stärkere Einfärbung der hinteren Seitenscheiben und Heckscheibe	420	294,12	350,-	<input type="checkbox"/>	<input type="checkbox"/>	<input type="checkbox"/>	<input type="checkbox"/>	<input type="checkbox"/>
Nebelscheinwerfer Im Umfang Modellvarianten enthalten Für 218i in Verbindung mit Modell M-Sport und Steptronic Getriebe nicht verfügbar	520	126,05	150,-	<input type="checkbox"/>	<input type="checkbox"/>	<input type="checkbox"/>	<input checked="" type="checkbox"/>	<input type="checkbox"/>
Xenonlicht für Abblend- und Fernlicht inkl. Scheinwerfer-Waschanlage, automatische Leuchtweitenregulierung und vier Leuchtringe in LED-Technik für Stand- und Tagfahrlicht, mit Akzentleuchte vorn, Heckleuchten mit Leuchtkörper in LED-Technik Im Umfang Innovationspaket enthalten	522	789,92	940,-	<input type="checkbox"/>	<input type="checkbox"/>	<input type="checkbox"/>	<input type="checkbox"/>	<input checked="" type="checkbox"/>
Adaptives Kurvenlicht variable Scheinwerferlichtverteilung zur besseren Ausleuchtung des Kurvenverlaufs, variable Leuchtweitenregelung, Lichtsteuerung über horizontal schwenkbare Bi-Xenonscheinwerfer Hinweis: inkl. BMW Selective Beam, der blendfreie Fernlichtassistent von BMW Im Umfang Innovationspaket enthalten Nur in Verbindung mit Nebelscheinwerfer und Xenonlicht für Abblend- und Fernlicht	524	470,59	560,-	<input type="checkbox"/>	<input type="checkbox"/>	<input type="checkbox"/>	<input type="checkbox"/>	<input type="checkbox"/>
Fernlichtassistent automatisches Auf- und Abblenden Im Umfang Innovationspaket und Adaptives Kurvenlicht enthalten Nur in Verbindung mit Innenspiegel automatisch abblendend In Verbindung mit Adaptives Kurvenlicht	5AC	109,24	130,-	<input type="checkbox"/>	<input type="checkbox"/>	<input type="checkbox"/>	<input type="checkbox"/>	<input type="checkbox"/>
Innenspiegel automatisch abblendend	431	142,86	170,-	<input type="checkbox"/>	<input type="checkbox"/>	<input type="checkbox"/>	<input type="checkbox"/>	<input type="checkbox"/>
Innen- und Außenspiegel automatisch abblendend Außenspiegel an Fahrerseite automatisch abblendend, Außenspiegel elektrisch anklappbar, Bordsteinautomatik für Beifahrer-Außenspiegel (beim Einlegen des Rückwärtsgangs)	430	411,76	490,-	<input type="checkbox"/>	<input type="checkbox"/>	<input type="checkbox"/>	<input type="checkbox"/>	<input type="checkbox"/>
Alarmanlage inkl. Diebstahlsicherung, Innenraumschutz und Neigungsalarmsgeber Im Umfang Navigationspaket ConnectedDrive enthalten	302	403,36	480,-	<input type="checkbox"/>	<input type="checkbox"/>	<input type="checkbox"/>	<input type="checkbox"/>	<input type="checkbox"/>
Raucherpaket Aschenbecher und Zigarettanzünder vorn	441	25,21	30,-	<input type="checkbox"/>	<input type="checkbox"/>	<input type="checkbox"/>	<input type="checkbox"/>	<input type="checkbox"/>

SONDERAUSSTATTUNGEN.

FUNKTIONALITÄT / KLIMATISIERUNG	SA-Nr.	EUR ohne MwSt.	EUR inkl. 19% MwSt.	218i/218d	220i/220d	220d xDrive	228i/225d	M235i/M235i xDrive
Durchladesystem 3-Teilung der Rücklehne (40-20-40), Armauflage mit zwei Getränkehaltern im ausgeklappten Mittelteil integriert und zwei zusätzliche Verzurrösen im Gepäckraum	465	168,07	200,-	<input type="checkbox"/>	<input type="checkbox"/>	<input type="checkbox"/>	<input type="checkbox"/>	<input type="checkbox"/>
Ablagenpaket inkl. Klappfach in Instrumententafel Fahrerseite (Entfall in Verbindung mit Driving Assistant SA 5AS), Lehnennetze an den Vordersitzen, 2 zusätzliche 12 V-Steckdosen, 2 zusätzliche Verzurrösen im Gepäckraum Im Umfang Modellvarianten enthalten	493	126,05	150,-	<input type="checkbox"/>	<input type="checkbox"/>	<input type="checkbox"/>	<input checked="" type="checkbox"/>	<input checked="" type="checkbox"/>
Glas-Schiebe-Hebedach, elektrisch mit Sonnenschutz-Schwebehimmel, Komfortöffnung/-schließung und Tippfunktion	403	672,27	800,-	<input type="checkbox"/>	<input type="checkbox"/>	<input type="checkbox"/>	<input type="checkbox"/>	<input type="checkbox"/>
Anhängerkupplung inkl. Anhänger-Stabilisierungskontrolle mit abnehmbarem Kugelkopf	235	672,27	800,-	<input type="checkbox"/>	<input type="checkbox"/>	<input type="checkbox"/>	<input type="checkbox"/>	<input type="checkbox"/>
Fondkopfstützen, klappbar	5DC	50,42	60,-	<input type="checkbox"/>	<input type="checkbox"/>	<input type="checkbox"/>	<input type="checkbox"/>	<input type="checkbox"/>




[1]



[3]



[4]



[2]

- [1] Durchladesystem
- [2] Glas-Schiebe-Hebedach, elektrisch
- [3] Anhängerkupplung
- [4] 8-Gang Steptronic Sport Getriebe

Abbildung ähnlich. Irrtümer und Änderungen bleiben vorbehalten.

■ Serienausstattung □ Sonderausstattung

–,- Sonderausstattung ohne Mehr-/Minderpreis

ANTRIEB / FAHRDYNAMIK / FAHRWERK	SA-Nr.	EUR ohne MwSt.	EUR inkl. 19% MwSt.	218i/218d	220i/220d	220d xDrive	228i/225d	M235i/M235i xDrive
8-Gang Steptronic Getriebe mit elektronischem Wählhebel Serie für 220d xDrive	205	1.764,71	2.100,-	<input type="checkbox"/>	<input type="checkbox"/>	<input checked="" type="checkbox"/>	<input type="checkbox"/>	
8-Gang Steptronic Sport Getriebe mit elektronischem Wählhebel inkl. Schaltwippen am Lenkrad, Fahrerlebnisschalter erweitert um SPORT+ Modus und Launch Control Serie für 225d und M235i xDrive Nur in Verbindung mit Sport-Lederlenkrad bzw. M Lederlenkrad und Multifunktion für Lenkrad Nicht verfügbar für 218i und 218d	2TB	1.890,76	2.250,-		<input type="checkbox"/>		<input type="checkbox"/>	<input type="checkbox"/>
In Verbindung mit 220d xDrive		126,05	150,-			<input type="checkbox"/>		
In Verbindung mit 220d		1.890,76	2.250,-		<input type="checkbox"/>			
M Sportbremse vorn 4-Kolben- bzw. hinten 2-Kolben-Festsattelbremse mit 17"-Bremsschei- ben (innenbelüftet), inkl. dunkelblau metallic lackierten Bremssätteln vorn und hinten mit M Schriftzug Nur in Verbindung mit Modell M Sport für 218i/220i/218d, 220d, 220d xDrive	2NH	504,20	600,-	<input type="checkbox"/>	<input type="checkbox"/>	<input type="checkbox"/>	<input type="checkbox"/>	<input checked="" type="checkbox"/>
				<input type="checkbox"/>	<input type="checkbox"/>	<input type="checkbox"/>		
M Sportfahrwerk straffere Feder-/Dämpferauslegung mit Fahrzeugtieferlegung um 10 mm Im Umfang Modell M Sport enthalten Nicht in Verbindung mit Adaptives Fahrwerk Nicht verfügbar für 220d xDrive	704	285,71	340,-	<input type="checkbox"/>	<input type="checkbox"/>	<input type="checkbox"/>	<input type="checkbox"/>	<input checked="" type="checkbox"/>
Adaptives Fahrwerk mit Tieferlegung um 10 mm und Dämpfersteuerung über Fahrerlebnisschalter sowie sportlicherer Fahrwerksauslegung bei gleichzeitiger Wahrung des Fahr- komforts Nicht in Verbindung mit M Sportfahrwerk	2VF	924,37	1.100,-	<input type="checkbox"/>	<input type="checkbox"/>	<input type="checkbox"/>	<input type="checkbox"/>	
		638,66	760,-					<input type="checkbox"/>
In Verbindung mit Modell M Sport		638,66	760,-	<input type="checkbox"/>	<input type="checkbox"/>	<input type="checkbox"/>	<input type="checkbox"/>	
Servotronic bietet geschwindigkeitsabhängige Lenkkraftunterstützung	216	84,03	100,-	<input type="checkbox"/>	<input type="checkbox"/>	<input type="checkbox"/>	<input type="checkbox"/>	
Variable Sportlenkung inkl. Servotronic Anpassung des Lenkwinkels der Vorderräder abhängig vom Lenkradeinschlag, direktes und agiles Fahrverhalten bei geringerem Lenkaufwand	2VL	294,12	350,-	<input type="checkbox"/>	<input type="checkbox"/>	<input type="checkbox"/>	<input type="checkbox"/>	<input checked="" type="checkbox"/>

SONDERAUSSTATTUNGEN.

FAHRERASSISTENZSYSTEME	SA-Nr.	EUR ohne MwSt.	EUR inkl. 19% MwSt.	218i/218d	220i/220d	220d xDrive	228i/225d	M235i/M235i xDrive
Park Distance Control (PDC) hinten unterstützt durch akustische Abstandswarnung hinten und zusätzlich optische Anzeige Im Umfang Modellvarianten enthalten	507	378,15	450,-	<input type="checkbox"/>	<input type="checkbox"/>	<input type="checkbox"/>	<input checked="" type="checkbox"/>	<input checked="" type="checkbox"/>
Park Distance Control (PDC) vorn und hinten unterstützt durch akustische Abstandswarnung vorn und hinten und zusätzlich optische Anzeige In Verbindung mit Modellvarianten	508	546,22 168,07	650,- 200,-	<input type="checkbox"/>	<input type="checkbox"/>	<input type="checkbox"/>	<input type="checkbox"/>	<input type="checkbox"/>
Parkassistent unterstützt Einparken parallel und quer zur Fahrtrichtung, inkl. Auto PDC Funktionalität, Parklückenvermessung, seitliche Einparkhilfe zur Hinderniserkennung sowie -speicherung und Berücksichtigung beim Einparken, Berechnung der Einparklinie und Übernahme der Lenkung Nur in Verbindung mit Park Distance Control (PDC) vorn und hinten	5DP	126,05	150,-	<input type="checkbox"/>	<input type="checkbox"/>	<input type="checkbox"/>	<input type="checkbox"/>	<input type="checkbox"/>
Rückfahrkamera unterstützt beim rückwärts Einparken und Rangieren, Anzeige im Control Display Nur in Verbindung mit Park Distance Control (PDC) hinten bzw. Park Distance Control (PDC) vorn und hinten	3AG	336,13	400,-	<input type="checkbox"/>	<input type="checkbox"/>	<input type="checkbox"/>	<input type="checkbox"/>	<input type="checkbox"/>
Geschwindigkeitsregelung mit Bremsfunktion inkl. Multifunktion für Lenkrad Im Umfang Modellvarianten enthalten In Verbindung mit M Lederlenkrad	544	361,34 210,08	430,- 250,-	<input type="checkbox"/>	<input type="checkbox"/>	<input type="checkbox"/>	<input checked="" type="checkbox"/>	<input checked="" type="checkbox"/>
Speed Limit Info inkl. Überholverbotsanzeige zeigt in der Instrumentenkombination die aktuell erkannte Höchstgeschwindigkeit an. Die kamerabasierte Erfassung überwacht Verkehrsschilder und berücksichtigt die Informationen des Navigationssystems. Nur in Verbindung mit BMW Navigationssystemen sowie Instrumentenkombination mit erweiterten Umfängen Nicht in Verbindung mit Graukeil-Frontscheibe	8TH	268,91	320,-	<input type="checkbox"/>	<input type="checkbox"/>	<input type="checkbox"/>	<input type="checkbox"/>	<input type="checkbox"/>
Driving Assistant kamerabasiertes Fahrerassistenzsystem inkl. City-Anbremsfunktion. Bestehend aus: - Spurverlassenswarnung. Warnung vor unbeabsichtigtem Verlassen der Fahrspur durch Lenkradvibrationen - Auffahrwarnung. Erkennt Fahrzeuge und Personen im Frontbereich und warnt den Fahrer vor einem möglichen Auffahrunfall - Aufmerksamkeitsassistent. Überwacht das Lenkverhalten des Fahrers und reagiert auf Auffälligkeiten durch entsprechende Anzeigen im Control Display Nur in Verbindung mit Instrumentenkombination mit erweiterten Umfängen und Geschwindigkeitsregelung mit Bremsfunktion Nicht in Verbindung mit Graukeil-Frontscheibe	5AS	436,97	520,-	<input type="checkbox"/>	<input type="checkbox"/>	<input type="checkbox"/>	<input type="checkbox"/>	<input type="checkbox"/>

INFOTAINMENT / NAVIGATION / KOMMUNIKATION

	SA-Nr.	EUR ohne MwSt.	EUR inkl. 19% MwSt.	218i/218d	220i/220d	220d xDrive	228i/225d	M235i/M235i xDrive
BMW Navigationssystem Business - Navigationssystem mit 6,5" hochauflösendem Farbbildschirm - Karten- oder kombinierte Karten-/Pfeildarstellung - Dynamische Routenführung via Traffic Message Channel (TMC) inkl. ECO PRO Routenplanung - Navigationsdaten für die digitalisierten Gebiete Europas - Bedienung über iDrive Controller - Favoritentasten (8 programmierbare Tasten für iDrive Funktionen) - Radio Professional inkl. CD-Laufwerk, MP3-fähig - Bluetooth Audio-Streaming In Verbindung mit: - Komforttelefonie mit erweiterter Smartphone-Anbindung zusätzlich Bedienungsmöglichkeit via Spracheingabe - ConnectedDrive Services Paket zusätzlich dynamische Routenführung via Real Time Traffic Information (RTTI) - Steptronic (Sport) Getriebe vorausschauende Schaltstrategie durch Nutzung der Navigationsdaten (auch bei inaktiver Routenführung) Hinweis: Navigationskartenupdate für 3 Jahre lizenzkostenfrei über BMW ConnectedDrive, bei Ihrem BMW Händler oder Ihrer BMW Niederlassung (zzgl. Installationskosten)	606	1.000,00	1.190,-	<input type="checkbox"/>	<input type="checkbox"/>	<input type="checkbox"/>	<input type="checkbox"/>	<input type="checkbox"/>
BMW Navigationssystem Professional - Festplattenavigationssystem mit 8,8" hochauflösendem Farbbildschirm - Splitscreen-Funktion, 3D-Kartendarstellung, Satellitenbilder - Instrumentenkombination mit erweiterten Umfängen, u. a. zusätzliche Navigationsanzeigen - Dynamische Routenführung via Traffic Message Channel (TMC) inkl. vorausschauender ECO PRO Routenplanung - Navigationsdaten für die digitalisierten Gebiete Europas - Bedienung über iDrive Touch Controller oder Spracheingabe - Favoritentasten (8 programmierbare Tasten für iDrive Funktionen) - Radio Professional, DVD-Laufwerk (Audio/Video, MP3-fähig) - Bluetooth Audio-Streaming - 20 GB Speicher für Musiksammlung inkl. Musiktitel-Datenbank In Verbindung mit: - Navigationspaket ConnectedDrive zusätzlich mit weiteren ConnectedDrive Services Umfängen - Steptronic (Sport) Getriebe vorausschauende Schaltstrategie durch Nutzung der Navigationsdaten (auch bei inaktiver Routenführung) Hinweis: Navigationskartenupdate Over the Air: 3 Jahre kostenfreies automatisches Kartenupdate bis zu 4x pro Jahr im Rahmen von BMW ConnectedDrive. Alternativ für 3 Jahre lizenzkostenfreies Kartenupdate über BMW ConnectedDrive, bei Ihrem BMW Händler oder Ihrer BMW Niederlassung (zzgl. Installationskosten)	609	1.756,30	2.090,-	<input type="checkbox"/>	<input type="checkbox"/>	<input type="checkbox"/>	<input type="checkbox"/>	<input type="checkbox"/>

SONDERAUSSTATTUNGEN.

INFOTAINMENT / NAVIGATION / KOMMUNIKATION	SA-Nr.	EUR ohne MwSt.	EUR inkl. 19% MwSt.	218i/218d	220i/220d	220d xDrive	228i/225d	M235i/M235i xDrive
ConnectedDrive Services Paket - ConnectedDrive Services - Real Time Traffic Information (RTTI) - Concierge Services - Remote Services Nur in Verbindung mit BMW Navigationssystem Business	7S9	588,24	700,-	<input type="checkbox"/>	<input type="checkbox"/>	<input type="checkbox"/>	<input type="checkbox"/>	<input type="checkbox"/>
Komforttelefonie mit erweiterter Smartphone-Anbindung Erweiterte Freisprecheinrichtung ermöglicht die Verbindung von bis zu 2 Mobiltelefonen und 1 Audioplayer gleichzeitig über Bluetooth mit dem Fahrzeug. Die Bedienung der gekoppelten Endgeräte erfolgt über die Bedienelemente des Fahrzeugs. Erweiterung durch optionalen Snap-In-Adapter für Ladefunktion und Verbindung zur Außenantenne möglich. Informationen zur Endgerätekompatibilität und Verfügbarkeit Snap-In-Adapter unter www.bmw.com/bluetooth . Erweiterte USB-Schnittstelle mit Anschlussmöglichkeit für MP3-Player, Apple iPhone/iPod oder USB-Speichersticks zum Abspielen von Audiodateien über das Audiosystem des Fahrzeugs. Drahtlose Wiedergabe von Audiodateien ausgewählter Geräte über Bluetooth möglich (Audio-Streaming). Spracheingabesystem: Die Bedienung von Fahrzeugausstattungen wie z. B. Telefon, Navigationssystem, Radio oder Fahrzeugeinstellungen erfolgt über gesprochene Kommandos. Im Umfang Navigationspaket ConnectedDrive enthalten In Verbindung mit BMW Navigationssystem Business In Verbindung mit BMW Navigationssystem Professional	6NS	420,17	500,-	<input type="checkbox"/>	<input type="checkbox"/>	<input type="checkbox"/>	<input type="checkbox"/>	<input type="checkbox"/>
		336,13	400,-	<input type="checkbox"/>	<input type="checkbox"/>	<input type="checkbox"/>	<input type="checkbox"/>	<input type="checkbox"/>
		252,10	300,-	<input type="checkbox"/>	<input type="checkbox"/>	<input type="checkbox"/>	<input type="checkbox"/>	<input type="checkbox"/>
ConnectedDrive Services Mobiles Internetportal „BMW Online“, u. a. Zugriff auf E-Mails, Wetterinformationen, Nachrichten, Adressauskunftsdienste, Routenplanung über „Google Send to Car“.	6AK	294,12	350,-	<input type="checkbox"/>	<input type="checkbox"/>	<input type="checkbox"/>	<input type="checkbox"/>	<input type="checkbox"/>
In Verbindung mit BMW Navigationssystemen, Radio Professional: Integration von Smartphone-Applikationen über BMW Apps: BMW Connected App (u. a. Webradio, iPhone Calendar, Twitter), sowie weiterer verfügbarer Apps wie z. B. AUPEO, Snippy. Die Nutzung von Smartphone-Apps im Fahrzeug ist zeitlich unbeschränkt möglich. Im Umfang Navigationspaket ConnectedDrive und ConnectedDrive Services Paket enthalten								

BMW ConnectedDrive – Allgemeine Informationen und Laufzeiten

Weitere Informationen zu BMW ConnectedDrive, insbesondere zu Laufzeiten der Dienste, erhalten Sie auf Seite 62 dieser Preisliste, unter www.bmw.de/ConnectedDrive_Informationen oder bei der BMW ConnectedDrive Hotline unter 089 1250 160 10 von Montag bis Sonntag von 08:00 - 20:00 Uhr.

INFOTAINMENT / NAVIGATION / KOMMUNIKATION	SA-Nr.	EUR ohne MwSt.	EUR inkl. 19% MwSt.	218i/218d	220i/220d	220d xDrive	228i/225d	M235i/M235i xDrive
Internet Internetzugriff im stehenden Fahrzeug, Datenflatrate. Anzeige im Control Display, Bedienung über den iDrive Touch Controller. Nur in Verbindung mit BMW Navigationssystemen und ConnectedDrive Services bzw. Navigationspaket ConnectedDrive	6AR	84,03	100,-	<input type="checkbox"/>	<input type="checkbox"/>	<input type="checkbox"/>	<input type="checkbox"/>	<input type="checkbox"/>
Online Entertainment Unbegrenzter Zugriff auf Millionen Musiktitel direkt im Fahrzeug. Alle heruntergeladenen Titel werden im Fahrzeug gespeichert. Enthält eine einjährige Musikflatrate bei einem der BMW Musikpartner (derzeit Deezer oder Napster), die auch auf jedem anderen kompatiblen Endgerät (Smartphone, PC, Stereoanlage etc.) genutzt werden kann. Nur in Verbindung mit BMW Navigationssystem Professional und ConnectedDrive Services bzw. Navigationspaket ConnectedDrive Kombinationsempfehlung: Online Entertainment mit Navigationspaket ConnectedDrive (7XP)	6FV	184,87	220,-	<input type="checkbox"/>	<input type="checkbox"/>	<input type="checkbox"/>	<input type="checkbox"/>	<input type="checkbox"/>
Instrumentenkombination mit erweiterten Umfängen hochauflösendes Display in der Instrumentenkombination, grafische Darstellung des Momentanverbrauchs im Drehzahlmesser, erweiterte Listendarstellung (Telefonbuch), ergänzende Darstellungen in Verbindung mit BMW Navigationssystemen für M235i: Anzeige M235i Schriftzug in Instrumentenkombination Nur in Verbindung mit BMW Navigationssystemen und Multifunktion für Lenkrad In Verbindung mit BMW Navigationssystem Professional	6WA	126,05	150,-	<input type="checkbox"/>	<input type="checkbox"/>	<input type="checkbox"/>	<input type="checkbox"/>	<input type="checkbox"/>
DAB-Tuner Zusätzlicher Empfang von digitalen Radioprogrammen, DAB+ fähig	654	268,91	320,-	<input type="checkbox"/>	<input type="checkbox"/>	<input type="checkbox"/>	<input type="checkbox"/>	<input type="checkbox"/>
HiFi Lautsprechersystem 7 Lautsprecher, 205 Watt Verstärkerleistung Kombinationsempfehlung: Online Entertainment (6FV)	676	243,70	290,-	<input type="checkbox"/>	<input type="checkbox"/>	<input type="checkbox"/>	<input type="checkbox"/>	<input type="checkbox"/>
Harman Kardon Surround Sound System 12 Lautsprecher, digitaler Verstärker (360 Watt), Surround-Abstimmung Kombinationsempfehlung: Online Entertainment (6FV)	674	663,87	790,-	<input type="checkbox"/>	<input type="checkbox"/>	<input type="checkbox"/>	<input type="checkbox"/>	<input type="checkbox"/>

ORIGINAL BMW ZUBEHÖR.






ORIGINAL BMW ZUBEHÖR.

Bei der nachfolgenden Übersicht handelt es sich um eine Auswahl des tatsächlich vorhandenen Original BMW Zubehörs für diesen Fahrzeugtyp. Einen Gesamtüberblick zum umfangreichen Original BMW Zubehör-Angebot erhalten Sie in den Katalogen „**Original BMW Zubehör**“ und unter www.bmw.de/zubehoer. Bitte beachten Sie, dass Original BMW Zubehör nicht ab Werk lieferbar ist, sondern nachträglich verbaut wird. **Beim nachträglichen Verbau dieser Produkte können zu den ausgewiesenen Teilerpreisen zusätzliche Einbaukosten entstehen** (z. B. durch den Einbauaufwand und je nach Fahrzeugausstattung durch zusätzliche Montageteile). Über die von der Fahrzeugausstattung sowie der Motorisierung abhängigen Nachrüstmöglichkeiten (inkl. möglicher technischer Restriktionen) sowie die entsprechenden Komplettpreise informiert Sie gerne Ihr BMW Partner.

Angebot und Preise gültig bis 31. August 2016. Irrtümer und Änderungen (technischer/preislicher Art oder aufgrund Entfall) bleiben vorbehalten.

BMW M PERFORMANCE	EUR ohne MwSt.	EUR inkl. 19% MwSt.
Schalldämpfer-System inkl. Endrohrblenden Carbon oder Chrom, mit eingraviertem M Emblem Nur für M235i und M235i xDrive	ab 940,34	ab 1.119,-
Mechanisches Sperrdifferential im Hinterachsgetriebe Nähere Informationen erhalten Sie gerne auf Anfrage von Ihrem BMW Partner. Nur für M235i	2.193,28	2.610,-
Akzentstreifen Foliensatz mit Streifen in mattem schwarz und mattem silber für die Seiten, unterhalb der Lichtbruchkante	89,92	107,-
Außenspiegelkappen Carbon	500,84	596,-
Seitenschwellerfolien Foliensatz für die Seitenschweller, links/rechts, mit Schriftzug „M Performance“ Nur in Verbindung mit optionaler Fahrzeugausstattung	110,92	132,-
Heckdiffusor schwarz matt lackierbar/partiell lackierbar Heckdiffusor, inkl. Endrohrblende Chrom Nicht für M235i/M235i xDrive Heckdiffusor Nur für M235i/M235i xDrive	594,23	707,13
Schwelleraufsätze Nur in Verbindung mit optionaler Fahrzeugausstattung	310,92	370,-
Track Fix für GoPro Kameras Halterung für GoPro Kameras zum Einschrauben in die Aufnahme der Abschleppöse	164,71	196,-
18" Bremsanlage Bremsanlage für die Vorder- und Hinterachse, mit Aluminium-Festsätteln und angelochten und genuteten Leichtbau-bremsscheiben	67,23	80,-
Armauflage Alcantara Alcantara mit silbergrauer Kreuzstichnaht und offenporiger Carbonblende Nur in Verbindung mit Armauflage vorn, verschiebbar	2.284,03	2.718,-
	165,55	197,-



[1] 19" Leichtmetallräder Doppelspeiche 361 Bicolor
 Ferricgrau/glanzgedreht mit Mischbereifung
 7½Jx19 mit Bereifung 225/35 vorn
 8Jx19 mit Bereifung 245/30 hinten

[2] 19" Leichtmetallräder Doppelspeiche 624 M Bicolor,
 Schwarz matt/gefräst mit Mischbereifung
 7½Jx19 mit Bereifung 225/35 vorn
 8Jx19 mit Bereifung 245/30 hinten

Abbildung ähnlich. Irrtümer und Änderungen bleiben vorbehalten.

BMW M PERFORMANCE

	EUR ohne MwSt.	EUR inkl. 19% MwSt.
19" Leichtmetallräder Doppelspeiche 405 M Bicolor, Orbitgrey/glanzgedreht mit Mischbereifung und Notlaufeigenschaften 7½Jx19 mit Bereifung 225/35 vorn, 8Jx19 mit Bereifung 245/30 hinten Für 225d/M235i/M235i xDrive nicht zulässig im Anhängerbetrieb	2.962,18	3.525,-
19" Leichtmetallräder Doppelspeiche 624 M poliert mit Mischbereifung und Notlaufeigenschaften 7½Jx19 mit Bereifung 225/35 vorn, 8Jx19 mit Bereifung 245/30 hinten Für 225d/M235i/M235i xDrive nicht zulässig im Anhängerbetrieb	2.684,87	3.195,-
19" Leichtmetallräder Doppelspeiche 624 M Bicolor, schwarz matt gefräst mit Mischbereifung und Notlaufeigenschaften^[02] 7½Jx19 mit Bereifung 225/35 vorn, 8Jx19 mit Bereifung 245/30 hinten Für 225d/M235i/M235i xDrive nicht zulässig im Anhängerbetrieb	2.508,40	2.985,-
Blende Gangwahlschalter Carbon Nur in Verbindung mit Steptronic Getriebe oder Steptronic Sport Getriebe	156,30	186,-
Handbremsgriff Carbon mit Alcantarabalg mit silbergrauer Kreuzstichnaht Nur in Verbindung mit Armauflage vorn, verschiebbar	120,17	143,-
Interieurleisten Carbon mit Alcantara Satz Blenden für Instrumententafel, Mittelkonsole und Türinnengriffe Nur in Verbindung mit Armauflage vorn, verschiebbar	554,62	660,-
Schaltknopf Carbon mit Alcantarabalg mit silbergrauer Kreuzstichnaht Nur in Verbindung mit Armauflage vorn, verschiebbar Nicht für 228i/M235i xDrive	143,70	171,-
LED Einstiegsleisten Nachrüstsatz Einstiegsleisten für vorn, in Edelstahl-Optik gebürstet, mit hell leuchtendem M Performance Schriftzug. Die batteriebetriebenen Einstiegsleisten kommen ganz ohne Verkabelung aus und sind daher besonders einfach zu montieren (Batteriewechsel nach ca. 3 Jahren).	189,92	226,-
Schlüsseletui aus Alcantara/Carbon mit Schriftzug „M Performance“	43,70	52,-

RÄDER

Über das komplette Angebots-Sortiment informiert Sie gerne Ihr BMW Partner. Zu finden auch im BMW Komplettradkonfigurator auf www.bmw.de/zubehoer

Sommer-Komplettradsätze (4 Stück) mit Notlaufeigenschaften

19" Leichtmetallräder Doppelspeiche 361 Bicolor Ferricgrau/glanzgedreht mit Mischbereifung^[01] 7½Jx19 mit Bereifung 225/35 vorn, 8Jx19 mit Bereifung 245/30 hinten Für 225d/M235i/M235i xDrive nicht zulässig im Anhängerbetrieb	2.684,87	3.195,-
19" Leichtmetallräder Doppelspeiche 361 Schwarz, hochglänzend mit rotem Ring und Mischbereifung 7½Jx19 mit Bereifung 225/35 vorn, 8Jx19 mit Bereifung 245/30 hinten Für 225d/M235i/M235i xDrive nicht zulässig im Anhängerbetrieb	2.768,91	3.295,-
19" Leichtmetallräder Sternspeiche 660 Bicolor Orbitgrau, glanzgedreht mit Mischbereifung 7½Jx19 mit Bereifung 225/35 vorn, 8Jx19 mit Bereifung 245/30 hinten Für 225d/M235i/M235i xDrive nicht zulässig im Anhängerbetrieb	2.500,00	2.975,-

ORIGINAL BMW ZUBEHÖR.

RÄDER

EUR
ohne
MwSt.

EUR
inkl. 19%
MwSt.

Über das komplette Angebots-Sortiment informiert Sie gerne Ihr BMW Partner. Zu finden auch im BMW Kompletttradkonfigurator auf www.bmw.de/zubehoer

Winter-Kompletttradsätze (4 Stück) mit Notlaufeigenschaften

16" Stahlräder

7Jx16 mit Bereifung 205/55
Nur für 218i/220i/218d/220d/220d xDrive

ab 806,72 ab 960,-

16" Leichtmetallräder V-Speiche 411 Schwarz

7Jx16 mit Bereifung 205/55
Nur für 218i/220i/218d/220d/220d xDrive

ab 1.310,92 ab 1.560,-

17" Leichtmetallräder Y-Speiche 380

7Jx17 mit Bereifung 205/50

ab 1.546,22 ab 1.840,-

17" Leichtmetallräder Turbinen-Styling 381

7½Jx17 mit Bereifung 225/45

ab 1.647,06 ab 1.960,-

18" Leichtmetallräder Doppelspeiche 385

7½Jx18 mit Bereifung 225/40

ab 1.663,93 ab 1.980,08

18" Leichtmetallräder Radialspeiche 388 Ferricgrey

7½Jx18 mit Bereifung 225/40

ab 1.731,09 ab 2.060,-

Radvollabdeckung

für ein 16"-Stahlrad

28,57 34,-

INTERIEUR / SICHERHEIT

BMW Schirm mit LED-Leuchte

inkl. Schirmköcher zur Montage im Fahrzeug

51,68 61,50

Kühltasche

elektrisch, anschließbar an 12 V-Bordsteckdose

118,49 141,-

Lehntasche

in schwarz oder schwarz/rot, Befestigung an der Rückseite des Fahrer- oder Beifahrersitzes, viele Staufächer, zusammenklappbar, außerhalb des Fahrzeugs als Tasche tragbar

81,09 96,50

Schlüsseletui

M Sport in schwarz/blau (passend zu Modell M Sport)
Sport in schwarz/rot

26,05 31,-



[1] BMW Junior Seat Gruppe 1
in schwarz/blau

Abbildung ähnlich. Irrtümer und Änderungen bleiben vorbehalten.

INTERIEUR / SICHERHEIT**Faltbox**

L x B x H: 460 x 320 x 220 cm

EUR
ohne
MwSt.**EUR**
inkl. 19%
MwSt.

31,51

37,50**Ladekanten-Schutzmatte**

45,38

54,-**Handbremsgriff**

in Leder, schwarz/rot

57,98

69,-**Travel & Comfort System**

Befestigung an den Kopfstützen

Basisträger, Voraussetzung für die folgenden Systemaufsätze

Nicht in Verbindung mit Sportsitzen

18,07

21,50

Universalhaken

22,27

26,50

Klapptisch

79,41

94,50

Kleiderbügel

52,52

62,50

Halter für Apple iPad

ab 91,60

ab 109,-

Halter für Samsung GALAXY Tab 3 10.1 und Samsung GALAXY Tab 4 10.1

113,45

135,-

Halter für GoPro Kameras

101,68

121,-**BMW Baby Seat Gruppe 0+**

In schwarz/anthrazit oder schwarz/blau. Gewicht des Kindes: bis ca. 13 kg (Alter bis ca. 15 Monate). Es wird empfohlen, den BMW Baby Seat Gruppe 0+ mit der separat erhältlichen ISOFIX Base an der ISOFIX-Halterung des Fahrzeugs zu befestigen, er kann aber auch nur mit dem Fahrzeuggurt fixiert werden.

252,10

300,-**BMW Junior Seat Gruppe 1** ^[01]

In schwarz/anthrazit oder schwarz/blau. Gewicht des Kindes: ca. 9 bis 18 kg (Alter ca. 12 Monate bis 4 Jahre). Der BMW Junior Seat Gruppe 1 wird mit der separat erhältlichen ISOFIX Base an der ISOFIX-Halterung des Fahrzeugs befestigt. Rückwärts- und vorwärtsgerichtet fixierbar.

Nur in Verbindung mit der separat erhältlichen ISOFIX Base

268,91

320,-**BMW Junior Seat Gruppe 2/3**

In schwarz/anthrazit oder schwarz/blau. Gewicht des Kindes: ca. 15 bis 36 kg (Alter ca. 3 bis 12 Jahre). Der BMW Junior Seat Gruppe 2/3 wird mit dem Fahrzeuggurt befestigt und kann zusätzlich mittels der integrierten ISOFIX-Konnektoren zur besseren Stabilisierung mit dem Fahrzeug verbunden werden.

294,12

350,-**ISOFIX Base**

Mit ISOFIX-Anbindung und Stützfuß. Passend für BMW Baby Seat Gruppe 0+ und BMW Junior Seat Gruppe 1

186,55

222,-**Warnweste**

2er Set, zertifiziert nach EN ISO 20471

10,92

13,-**FUNKTIONALITÄT / TECHNIK / TRANSPORT****BMW Dual USB-Ladegerät**

zum gleichzeitigen Laden von 2 Geräten mit USB-Schnittstelle oder als Quick Charger zum doppelt so schnellen Laden von 1 Gerät mit USB-Schnittstelle an der 12 V-Bordsteckdose

21,85

26,-**BMW USB-Ladegerät**

zum Laden von Geräten mit USB-Schnittstelle an der 12 V-Bordsteckdose

13,03

15,50**Micro-USB-Adapter**

für die Wiedergabe von Audiodateien über die USB-Schnittstelle des Fahrzeugs, für Geräte mit Micro-USB-Anschluss. Nähere Informationen erhalten Sie gerne auf Anfrage von Ihrem BMW Partner.

16,39

19,50

ORIGINAL BMW ZUBEHÖR.

FUNKTIONALITÄT / TECHNIK / TRANSPORT

	EUR ohne MwSt.	EUR inkl. 19% MwSt.
<p>Music Adapter für Apple iPod/iPhone Adapterkabel zum Anschluss von Apple iPod/iPhone-Geräten mit 30-poligem Dock-Connector an die USB-Audio-Schnittstelle, für die Wiedergabe von Audiodateien im Fahrzeug. Nähere Informationen erhalten Sie gerne auf Anfrage von Ihrem BMW Partner.</p>	51,26	61,-
<p>BMW Antennenverstärker für Mobiltelefone Der Antennenverstärker ermöglicht dem Mobiltelefon in Verbindung mit einem Snap-In-Adapter optimale Verbindungssicherheit und -stabilität im Fahrzeug. Nur in Verbindung mit Snap-In-Adapter</p>	146,22	174,-
<p>BMW Car Hotspot LTE Mit Hilfe des Snap-In-Adapters mit LTE-Modul und WLAN-Knoten können CE-Geräte (z. B. Apple iPad, Laptop oder Mobiltelefon) im Fahrzeug drahtlos auf das Internet zugreifen. Für Fahrzeuge mit Aufnahmemöglichkeit für Snap-In-Adapter Nähere Informationen erhalten Sie gerne auf Anfrage von Ihrem BMW Partner.</p>	503,36	599,-
<p>Snap-In-Adapter^[02] zur sicheren und stabilen Aufnahme eines Mobiltelefons. Für die Integration von Telefon- bzw. Smartphone-Applikationen sind je nach Fahrzeugausstattung und Mobiltelefon Snap-In-Adapter erhältlich in den Ausführungen Basic, Music, Media oder Connect. Für Fahrzeuge mit Aufnahmemöglichkeit für Snap-In-Adapter. Nähere Informationen zu den für Ihr Fahrzeug passenden Snap-In-Adaptoren und dem in Verbindung mit Ihrem Mobiltelefon verfügbaren Funktionsumfang erhalten Sie gerne auf Anfrage von Ihrem BMW Partner oder unter http://www.bmw.com/bluetooth</p>	ab 72,27	ab 86,-
<p>Snap-In-Adapter Universal, geeignet für Mobiltelefone mit Micro-USB-Anschluss</p>	119,33	142,-
<p>Universal für Apple iPhone 5, 5S, 5C, 6, 6 Plus, 6S, 6S Plus</p>	163,03	194,-
<p>für Apple-Mobiltelefone</p>	ab 150,42	ab 179,-
<p>für Nokia-Mobiltelefone</p>	ab 72,27	ab 86,-
<p>für RIM/BlackBerry®-Mobiltelefone</p>	72,27	86,-
<p>für Samsung-Mobiltelefone</p>	116,81	139,-
<p>Fahrradheckträger Pro 2.0^[01] optimiert auch für E-Bikes, faltbar für geringes Packmaß, einfach zu montieren, abnehmbare Haltearme Für 2 Fahrräder mit einem Gewicht von jeweils maximal 30 kg und einem Achsabstand (Radnabe vorn zu Radnabe hinten) von maximal 1,30 m. Die Zuladung für die 3. Radschiene ist begrenzt auf 15 kg. Die maximale Gesamtzuladung beträgt bei nicht montierter 3. Radschiene 60 kg, bei montierter 3. Radschiene 52 kg.</p>	466,39	555,-
<p>Fahrradhalterung für 2 Fahrräder Nur in Verbindung mit Anhängerkupplung</p>		
<p>Erweiterungssatz für ein 3. Fahrrad</p>	108,40	129,-
<p>Beladeschiene (zur leichteren Beladung)</p>	75,21	89,50
<p>Transporttasche für Fahrradhalterung (mit oder ohne Erweiterungssatz für ein 3. Fahrrad)</p>	30,25	36,-



[1]



[2]

[1] Fahrradheckträger Pro 2.0

[2] Snap-In-Adapter

BMW SERVICE INCLUSIVE / BMW GEWÄHRLEISTUNGSVERLÄNGERUNGS-PAKETE.

Die Philosophie von BMW dreht sich um Freude am Fahren, nicht um den Gedanken an Wartungskosten. Mit dem Kauf eines BMW Service Inclusive Paketes erhalten Sie für eine festgelegte Dauer oder Laufleistung alle Leistungen, die Ihr BMW benötigt, so oft er sie benötigt – mit weltweiter Gültigkeit. Die Leistungen können nur in Anspruch genommen werden, wenn der Servicebedarf im Display Ihres BMW (CBS) angezeigt wird. Zwei Punkte sind bei den verschiedenen Paketen stets gleich: hervorragende Qualität durch geschulte BMW Service Mitarbeiter und der garantierte Einsatz von Original BMW Teilen. Die BMW Service Inclusive Pakete erhalten Sie zum Festpreis bei teilnehmenden BMW Vertragshändlern, BMW Niederlassungen und autorisierten Vertragswerkstätten.

Mehr unter www.bmw.de/serviceinclusive

Die wichtigsten Vorteile im Überblick.

- maximale Kosten- und Leistungstransparenz.
 - maximale Qualität durch hohe Fachkompetenz der BMW Service Partner.
 - maximale Sicherheit durch den garantierten Einsatz von Original BMW Teilen.
 - maximale Mobilität und Flexibilität durch weltweite Gültigkeit.
 - maximale Chance auf hohen Wiederverkaufswert.
- Sie erhalten dieses Paket mit Laufzeiten von 3 bis 6 Jahren und Laufstrecken von 40.000 bis 120.000 Kilometern. BMW Service Inclusive geht bei einem Verkauf Ihres BMW innerhalb der Laufzeit bzw. Laufleistung auf den Folgebesitzer über. Ein professionell gepflegter BMW ist ein überzeugendes Argument, das sich beim Wiederverkauf bezahlt macht.

Das BMW Service Inclusive Paket

Mit BMW Service Inclusive machen Sie den ersten Schritt zu grenzenloser Fahrfreude. Dieses Servicepaket umfasst alle regulären Wartungsarbeiten mit Original BMW Teilen entsprechend dem Servicebedarf.

Folgende Leistungen sind abgedeckt¹⁾:

- Motorölservice inkl. Nachfüllmengen
- Service Mikrofilter, Kraftstofffilter, Luftfilter und Zündkerzen
- Bremsflüssigkeitswechsel
- Fahrzeug-Check, Wartungsarbeiten
- Abgas- und Hauptuntersuchung (AU/HU²⁾) inkl. Vorabcheck

Das BMW Service Inclusive Plus Paket

Das Paket BMW Service Inclusive Plus umfasst zusätzlich neben den regulären Wartungsarbeiten auch die wichtigsten Verschleißreparaturen entsprechend dem Servicebedarf. Damit können Sie Ihre Freiheit jederzeit auch in puncto Automobil genießen.

Folgende Leistungen sind abgedeckt¹⁾:

Wartungsumfänge:

- Motorölservice inkl. Nachfüllmengen
 - Service Mikrofilter, Kraftstofffilter, Luftfilter und Zündkerzen
 - Bremsflüssigkeitswechsel
 - Fahrzeug-Check, Wartungsarbeiten
 - Abgas- und Hauptuntersuchung (AU/HU²⁾) inkl. Vorabcheck
- Verschleißumfänge:
- Tausch der vorderen und hinteren Bremsbeläge (bei Bedarf)
 - Tausch der vorderen und hinteren Bremsscheiben (bei Bedarf)
 - Tausch der Kupplung bei Bedarf
 - Tausch der Wischerblätter bei Bedarf (max. einmal pro Vertragsjahr)

Jedes BMW Service Inclusive Paket gilt ab dem Tag der Erstzulassung und endet mit Erreichen der vereinbarten Laufzeit bzw. km-Laufleistung (je nachdem, was zuerst erreicht wird). Kosten für Serviceleistungen im Rahmen der jeweiligen Paketinhalte, die vor Vertragsabschluss von BMW Service Inclusive bzw. BMW Service Inclusive Plus in Anspruch genommen wurden, können nicht erstattet werden.

BMW Gewährleistungsverlängerungs-Pakete

BMW Gewährleistungsverlängerungs-Pakete verlängern den gesetzlichen Gewährleistungszeitraum und geben Ihnen damit die Möglichkeit Ansprüche auf Mängelbeseitigung auch nach Ablauf dieser 24 Monate geltend zu machen: Sollte innerhalb der vereinbarten Laufzeit und Laufleistung eine Reparatur nötig sein, so sind die Kosten dafür abgedeckt. BMW Gewährleistungsverlängerungs-Pakete gelten ab dem Tag der Erstzulassung und enden mit Erreichen der vereinbarten Laufzeit bzw. km-Laufleistung (je nachdem, was zuerst erreicht wird)¹⁾.

Spätestens bis zu 3 Monaten nach Erstzulassung können die Pakete bei dem Händler, bei dem das Fahrzeug gekauft wurde, erworben werden. Detaillierte Informationen erhalten Sie bei Ihrem BMW Vertragshändler und unter www.bmw.de/gewaehrleistungsverlaengerungs-pakete

¹⁾ Anspruchsberechtigt für BMW Service Inclusive Leistungen bzw. BMW Gewährleistungsverlängerungs-Pakete Leistungen sind Sie unter der Voraussetzung, dass Sie Ihr Fahrzeug bedingungsgemäß gefahren und die im Fahrzeug angezeigten Wartungsintervalle eingehalten haben.

²⁾ Durchführung der HU bei Ihrem Service Partner durch eine amtlich anerkannte Prüforganisation

³⁾ 3 Jahre/200.000 km

⁴⁾ 5 Jahre/200.000 km

	BMW Service Inclusive			BMW Service Inclusive Plus			BMW Gewährleistungsverlängerungs-Pakete		
	SA-Nr.	EUR ohne MwSt.	EUR inkl. 19% MwSt.	SA-Nr.	EUR ohne MwSt.	EUR inkl. 19% MwSt.	SA-Nr.	EUR ohne MwSt.	EUR inkl. 19% MwSt.
3 Jahre/40.000 km	7US	350,00	416,50	7D7	720,00	856,80	7CG ³⁾	200,00	238,-
5 Jahre/60.000 km	7NW	780,00	928,20	7NK	1.330,00	1.582,70	7CK ⁴⁾	870,00	1.035,30
3 Jahre/100.000 km	7DA	870,00	1.035,30	7DB	2.100,00	2.499,-			

BMW SERVICELEISTUNGEN.

Condition Based Service.

Ihr BMW verfügt über das Wartungssystem Condition Based Service (bedarfsorientierte Wartung). Über die Servicebedarfsanzeige werden Sie rechtzeitig auf den nächsten Servicezeitpunkt hingewiesen, wie z. B. den Wechsel des Motoröls oder die Erneuerung der Bremsbeläge. Sie sind somit nicht an regelmäßige Termine oder eine bestimmte Kilometerzahl gebunden. Der nächste Servicetermin errechnet sich aus Ihrer individuellen Fahrweise. Durch Condition Based Service können Sie also Zeit und Geld sparen.

BMW Teleservices.

BMW Teleservices sorgen für eine optimale Vernetzung Ihres Fahrzeugs mit Ihrem BMW Service Partner. Möglich ist dies durch die direkte und standortunabhängige Übertragung Ihrer individuellen Fahrzeugdaten. Dies stellt eine zusätzliche Hilfestellung für Sie dar und garantiert Ihnen Sicherheit und Komfort auf höchstem Niveau.

Automatischer BMW Teleservice Call.

Ohne dass Sie selbst aktiv werden müssen, meldet Ihr Fahrzeug dabei ganz automatisch einen aktuell bestehenden Servicebedarf an Ihren BMW Service Partner. Dieser setzt sich anschließend mit Ihnen in Verbindung, um die Details zu besprechen und einen erforderlichen Termin zu vereinbaren. Das Ergebnis ist ein optimal vorbereiteter Servicetermin, der Ihnen Zeit und Kosten erspart.

BMW Pannenhilfe.

Im Pannenfalle oder bei einer technischen Funktionsstörung können Sie über das iDrive Menü und den Unterpunkt „BMW Pannenhilfe“ direkt Hilfe anfordern. Per Knopfdruck werden alle aktuellen Fahrzeugdaten sowie die Fahrzeugposition an die Spezialisten des Mobilien Service übermittelt. Nach der Datenübermittlung baut sich automatisch eine Sprachverbindung zur Einsatzleitzentrale des Mobilien Service auf. Die Service Spezialisten können per Ferndiagnose kleinere Funktionsstörungen direkt beheben oder leiten geeignete Maßnahmen, wie z. B. eine Pannenhilfe vor Ort, ein.

BMW Teleservice Update.

Mit dem BMW Teleservice Update bietet BMW Ihnen einen weiteren einzigartigen Dienst an. Damit können softwarebasierte Treiber-Aktualisierungen für Bluetooth-Mobiltelefone und USB Media Player direkt im Fahrzeug heruntergeladen und installiert werden.

BMW Teleservice Battery Guard.

Der BMW Teleservice Battery Guard hilft dabei, mögliche Pannen, die auf Batterieprobleme zurückzuführen sind, zu vermeiden. Der betreuende BMW Vertragshändler und in Einzelfällen sogar Sie als Kunde werden frühestmöglich über eventuell kritische Batteriezustände informiert und können die weiteren Schritte zur Pannervermeidung und Problemlösung einleiten.

Wie kommen Sie zu BMW Teleservices?

Die innovativen Dienste von BMW Teleservices sind in den meisten Fahrzeugen serienmäßig verbaut. Welche Dienste Ihnen in Ihrem BMW Modell zur Verfügung stehen, erfahren Sie hier:

BMW ConnectedDrive Hotline: 089 1250 160 10

On-Board-Diagnose.

Während der Fahrt laufen – für Sie als BMW Fahrer unbemerkt – eine Reihe von Prüfungen und Analysen ab. Eventuelle Unregelmäßigkeiten werden sofort im Speicher dieser On-Board-Diagnose abgelegt. Dieser Speicher wird von den Spezialisten des BMW Service mit modernsten Testgeräten ausgelesen – so ist eine effiziente Diagnose möglich. Das spart Kosten und Zeit.

Reparaturfreundlichkeit.

Die Stoßfängersysteme der BMW Automobile sind so ausgelegt, dass kleine Kollisionen bis 4 km/h ohne Karosserieschäden verkraftet werden können. Bei einer Aufprallgeschwindigkeit bis 15 km/h werden die so genannten Deformationselemente aktiviert, die größere Schäden an der Karosseriestruktur verhindern. Die Deformationselemente können kostengünstig ausgetauscht werden. Dies führt in der Regel zu erheblich günstigeren Kaskoeinstufungen.

Mobiler Service der BMW Group.

An 365 Tagen im Jahr steht Ihnen als BMW Fahrer im Falle einer Panne exklusiv der Mobile Service der BMW Group zur Verfügung.

BMW Mobile Care.

Mit dem Leistungspaket BMW Mobile Care bietet Ihnen der Mobile Service der BMW Group weiterführende Mobilitätsleistungen im Pannenfalle in ganz Europa (u. a. Abschleppen, Mietwagen und Hotelübernachtung nach festgelegtem Leistungsumfang). BMW Mobile Care ist automatisch beim Kauf Ihres BMW Neuwagens enthalten. Für eine zusätzliche Absicherung bei Unfall und Diebstahl fragen Sie Ihren BMW Partner nach den BMW Premium Cards – den Kreditkarten von BMW und dem BMW Schutzbrief. Diese sichern Sie u. a. mit BMW Schutzbrief und Fahrzeug-Rechtsschutz-Versicherung ideal ab.

Unfallhotline.

Im Falle eines Unfalls können Sie auf schnelle und kompetente Unterstützung zählen: Aufnahme der Unfalldaten, Benachrichtigung Ihres persönlichen bzw. nächstgelegenen BMW Partners, Vermittlung eines Abschleppdienstes (falls notwendig), Übernahme der Erstmeldung bei den Versicherungen, Benachrichtigung der Polizei (falls notwendig), Vermittlung eines Ersatzfahrzeuges, Beratung zu alternativen Reisemöglichkeiten.

Sie erreichen den Mobilien Service und die Unfallhotline aus dem In- und Ausland unter der Rufnummer **+49 89 14379 479**. Gehörlose können im Notfall eine SMS an **+49 178 234 623 4** senden.



BMW FINANCIAL SERVICES.

Hinter Erfolgsgeschichten steht immer ein starkes Team. Wir von BMW Financial Services setzen Sie auf die Pole Position – mit maßgeschneiderten Konzepten für Finanzierung, Leasing und Versicherungen. Zuverlässig, unkompliziert und aus einer Hand.

BMW Finanzierung. Auf der Ideallinie zum eigenen BMW.

Jede Finanzierungsart bietet Ihnen die BMW typischen Vorteile.

Basis-Finanzierung

- Fester Zinssatz über die gesamte Laufzeit.
- Laufzeit von 12 bis 120 Monaten.
- Nach Ende der Laufzeit gehört das Fahrzeug Ihnen.

Ziel-Finanzierung

- Fester Zinssatz über die gesamte Laufzeit.
- Laufzeit von 18 bis 60 Monaten.
- Schlussrate am Vertragsende oder Anschlussfinanzierung.

Ratenschutzversicherung¹⁾ (optional wählbar)

- Zusätzliche Absicherung Ihrer Finanzierung.
- Übernahme der monatlichen Finanzierungsraten bei Arbeitsunfähigkeit durch Krankheit oder Unfall ab dem 43. Tag nach Eintritt der Arbeitsunfähigkeit (ausgenommen die Schlussrate bei der BMW Ziel-Finanzierung).
- Bei wahlweisem Abschluss der Versicherung gegen Arbeitslosigkeit, Übernahme der Finanzierungsraten bei unverschuldeter Arbeitslosigkeit. Ist die versicherte Person zum Zeitpunkt des Anspruchs kein Arbeitnehmer oder Selbständiger, so besteht alternativ zur Arbeitslosigkeitsversicherung Schutz gegen Schwere Krankheiten.²⁾

Shortfall GAP Versicherung und Kaufpreisschutz 20 Plus¹⁾ (optional wählbar)

Die Shortfall GAP Versicherung ersetzt eine bestehende Restforderung aus der Differenz zwischen dem Ablöswert der Finanzierung am Tag des Schadens und dem Wiederbeschaffungswert bei Entwendung oder einem wirtschaftlichen Totalschaden.²⁾

Der Kaufpreisschutz 20 Plus leistet bei Totalverlust pauschal 20 % des ursprünglich geleisteten Kaufpreises gemäß Rechnung.²⁾

BMW Leasing. Ihr BMW. Perfekt auf Sie abgestimmt.


Vorteile, mit denen Sie im BMW Leasing sicher planen können.

Attraktive Konditionen

- Individuelle Steuerung der Ratenhöhe über Vertragslaufzeit, Kilometerleistung und optionale Leasingsonderzahlung.
- Sie zahlen nur für die Nutzung Ihres BMW.
- Gleichbleibende monatliche Raten.
- Kein Vermarktungsrisiko am Vertragsende.
- Leasing-Extra: Bei Totalverlust Ihres Fahrzeugs durch Totalschaden oder Diebstahl verzichtet die BMW Bank GmbH auf die mögliche Differenz zwischen Ablöse- und Wiederbeschaffungswert, wenn gewisse Voraussetzungen erfüllt sind (Einzelheiten ergeben sich aus Ihrem Leasingvertrag).

Optionale Zusatzleistungen

- Wartung und Reparatur: Sämtliche Regelwartungsdienste und verschleißbedingte Reparaturen sind in der Leasingrate enthalten.



BMW Automobilversicherungen. Ihr BMW in besten Händen.

Entdecken Sie das Leistungspaket der BMW Automobilversicherungen als ideale Ergänzung.

- Umfassender Fahrzeugschutz.
- Attraktive Versicherungsprämien.
- Exklusive Zusatzleistungen.
- Schnelle Hilfe im Schadenfall.

Zum Beispiel **Top Cover**³⁾, der Schutz für Anspruchsvolle oder **Basic Cover**³⁾, das solide Versicherungspaket zu besonders günstigen Konditionen.

¹⁾ Vertragspartner sind die Deutsche Lebensversicherungs-AG (DLV) und die Allianz Versicherungs-AG (AZV), Unternehmen der Allianz Gruppe. Die DLV ist Risikoträger für die Risiken Tod und Arbeitsunfähigkeit. Die AZV ist Risikoträger für das Risiko Arbeitslosigkeit mit alternativem Schutz gegen Schwere Krankheiten sowie für die Shortfall GAP Versicherung und die Kaufpreisschutz 20 Plus.

²⁾ Maßgeblich sind jeweils die Wichtigsten Bestimmungen für die Versicherung.

³⁾ Vertragspartner und Risikoträger ist die Allianz-Versicherungs-AG. Details entnehmen Sie bitte den Allgemeinen Bedingungen für die Kfz-Versicherung der Allianz-Versicherungs-AG.

Profitieren Sie von erstklassigen Vorteilen bei Finanzierung, Leasing und Versicherungen. Ihr BMW Partner unterbreitet Ihnen gerne ein individuelles Angebot von BMW Financial Services.

Mehr zu den Finanzdienstleistungen rund ums Automobil erfahren Sie unter www.bmw.de/fs oder telefonisch unter 089 3184-1000.

AUTOMOBILABHOLUNG IN DER BMW WELT.

Einen BMW kaufen. Und eine ganze Welt bekommen.

Ihre Automobilabholung in der BMW Welt in München macht einen großen Tag zum unvergesslichen Erlebnis. Denn hier sind Sie mit BMW Stammwerk, BMW Museum und BMW Konzernzentrale direkt umgeben von aufregender Historie, atemberaubender Gegenwart und spektakulären Zukunftsvisionen.

Ihre Fahrzeugübergabe – ein bewegender Moment.

Erleben Sie die Übergabe Ihres neuen BMW, eingebettet in ein perfekt auf Sie abgestimmtes Rahmenprogramm. Wir laden Sie ein in unsere Premium Lounge, führen Sie in die Funktionen Ihres neuen Fahrzeugs ein und gewähren Ihnen bei der Automobilabholung Premium und Premium Plus Einblicke ins BMW Group Werk sowie in unser BMW Museum.

Ihre Welt – lassen Sie sich begeistern.

In der BMW Welt erleben Sie die Faszination der gesamten Markenwelt der BMW Group zum Anfassen. Mit BMW, BMW i, BMW M, BMW Motorrad, MINI und Rolls-Royce Motor Cars. Nach einem Rundgang durch die BMW Welt geht die Entdeckungsreise in kulinarischer Form weiter: Nehmen Sie Platz in einem der ausgezeichneten und von Spitzengastronom Käfer geführten Restaurants und genießen Sie die erstklassige Küche.

Erleben Sie im BMW Museum 100 Jahre BMW Historie – auf ca. 5.000 m², verteilt auf sieben Ausstellungshäuser mit 25 Ausstellungsbereichen. Eine Führung durch das BMW Group Werk zeigt Ihnen auf ca. 700.000 m², wie ein BMW entsteht, und lässt Sie den reibungslosen Ablauf modernster Fertigungsprozesse hautnah verfolgen.

Informieren Sie sich gerne auch vorab bei Ihrem BMW Partner vor Ort, online unter www.bmw-welt.de, telefonisch unter **089 1250 160 20** oder schicken Sie uns eine E-Mail infowelt@bmw-welt.com

Unser Service von Oktober bis April.

Passend zur Jahreszeit können Sie Ihren neuen BMW mit Winterreifen abholen (SA 9WR). Für detaillierte Informationen wenden Sie sich bitte an Ihren Verkaufsberater.

Die Varianten der BMW Welt Automobilabholung.

PREMIUM.

655,- Euro ^{1), 4)}

Machen Sie aus Ihrer Automobilabholung ein besonderes Erlebnis. Mit einer ausführlichen Einweisung in die Fahrzeugfunktionen durch Ihren Kundenbetreuer und durch ein individuelles Tagesprogramm.

Leistungen:

- Ausführliche Einweisung in Ihr neues Fahrzeug
- Virtuelle Fahrzeugeinweisung im einzigartigen Produkt Info Center
- Fahrzeugübergabe auf der Premiere
- Teilbetankung Ihres Fahrzeugs und Feinstaubplakette
- Snacks und Getränke in der von Feinkost Käfer betriebenen Premium Lounge
- Teilnahme an einer BMW Group Werkführung ²⁾
- Eintritt in das BMW Museum ³⁾
- Gutschein für den BMW Welt Lifestyle & Accessory Shop
- Workshop im Junior Campus (7–13 Jahre, Reservierung notwendig)
- Kostenloser Parkservice
- Chauffeur-Service vom Flughafen oder Hauptbahnhof München (gegen Aufpreis buchbar)

PREMIUM PLUS.

995,- Euro ^{1), 4)}

Die Welt dreht sich ganz um Sie – und Ihre Automobilabholung. In einem exklusiven Raum führt Sie Ihr Kundenbetreuer sehr umfassend in die Funktionen Ihres neuen BMW ein. Anschließend erwartet Sie ein Tagesprogramm der besonders individuellen Art.

Leistungen:

- Umfassende Einweisung in Ihr neues Fahrzeug
- Individuelle Übergabe Ihres Fahrzeugs in exklusiver Atmosphäre
- Vollbetankung Ihres Fahrzeugs und Feinstaubplakette
- Einladung zu einem 3-Gänge-Menü für 2 Personen in unser von Spitzengastronom Käfer geführtes Restaurant BAVARIE
- Chauffeur-Service vom Flughafen oder Hauptbahnhof München
- Zusätzlich sind alle Leistungen der Premium Automobilabholung enthalten

COMPACT.

495,- Euro ^{1), 4)}

Bei dieser Abholvariante konzentriert sich alles auf den großen Moment der Fahrzeugübergabe. Ihr Kundenbetreuer erläutert Ihnen dabei die wichtigsten Funktionen Ihres neuen BMW.

Leistungen:

- Einweisung in Ihr neues Fahrzeug
- Fahrzeugübergabe auf der Premiere
- Teilbetankung Ihres Fahrzeugs und Feinstaubplakette
- Snacks und Getränke in der von Feinkost Käfer betriebenen Premium Lounge
- Kostenloser Parkservice
- Chauffeur-Service vom Flughafen oder Hauptbahnhof München (gegen Aufpreis buchbar)

Weitere Informationen erhalten Sie online unter www.bmw-welt.de, telefonisch unter **089 1250 160 20** oder schicken Sie uns eine E-Mail an infowelt@bmw-welt.com

¹⁾ Die von der BMW AG, dem BMW Vertragshändler oder der BMW Niederlassung (statt der Transportkosten) in Rechnung gestellten Abholungskosten.

²⁾ Keine Werkführungen an Wochenenden, Brücken- und Feiertagen. Je nach Verfügbarkeit. ³⁾ Montag: Ruhetag. ⁴⁾ Preis inkl. MwSt. (19%).

BMW DRIVING EXPERIENCE.

Erfahren Sie die Faszination BMW hautnah.

Die BMW Driving Experience bietet Ihnen ein umfassendes Trainingsangebot mit einem Ziel: die legendäre „Freude am Fahren“ mit unseren Fahrzeugen erlebbar zu machen. Bei jedem unserer Trainings wird sich Ihr fahrerisches Können weiterentwickeln und Sie nach einem unvergesslichen Erlebnis noch sicherer und souveräner durch den Straßenverkehr kommen.

Erleben Sie bei der BMW i Experience nachhaltige Mobilität und alles rund um den neuen BMW i3 und BMW i8. Das Beste aus zwei BMW Welten erleben Sie bei dem Training BMW i meets BMW M, in dem Sie sowohl hinter dem Steuer des BMW M6 als auch dem des BMW i8 Platz nehmen. Erleben Sie des Weiteren die Welt der High-Performance unserer BMW M Modelle. Sei es beim Driften oder beim Befahren einer von 15 internationalen Rennstrecken – bei der BMW M Experience erleben Sie die reinste Fahrfreude.

Selbst wenn im Winter die Straßen glatt und gefährlich werden, sind Sie mit unseren BMW Snow and Ice Trainings bestens gerüstet und überstehen sicher die kalte Jahreszeit. Lernen Sie, die Reaktionen des Fahrzeugs auf rutschigem Grund richtig einzuschätzen und sicher zu manövrieren. Und das wahlweise im österreichischen Sölden oder mit Spikes an den Reifen im schwedischen Arjeplog.

Sollten Sie jedoch warme Temperaturen bevorzugen und ein einzigartiges Offroad-Erlebnis in Afrika erleben wollen, finden Sie bei unserer BMW Tour Experience das richtige Programm.

Auch für Fahrer, die in ihrem Job wichtige Personen transportieren, bieten wir mit der BMW Professional Driver Experience passende Trainings, bei denen Sie lernen auch bei Extremsituationen Ihr Fahrzeug schnell und trotzdem sicher zu bewegen.

Für weitere Informationen steht Ihnen das BMW Driving Experience Team jederzeit zur Verfügung.

E-Mail: drivingexperience@bmw.de

Tel.: +49(0)89 1250 16 444*

www.bmw-drivingexperience.de

* Zum jeweils gültigen Ortstarif.

Folgen Sie uns auf

Facebook: facebook.com/bmwdrivingexperience

Instagram: instagram.com/bmwdrivingexperience

		EUR inkl. MwSt. ¹⁾
BMW i Experience		
BMW i3 eDrive Experience	½-Tages-Kurs	179,-
BMW eDrive Experience	½-Tages-Kurs	390,-
BMW i meets BMW M	½-Tages-Kurs	450,-
BMW Safety Experience		
BMW Compact Basic Training	½-Tages-Kurs	95,- ²⁾ / 210,-
BMW Basic Training	1-Tages-Kurs inkl. Verpflegung	295,- ²⁾ / 440,-
BMW M Experience		
BMW M Drift Experience	½-Tages-Kurs	399,-
BMW M Power Insider	1-Tages-Kurs inkl. Verpflegung	650,-
BMW M Intensive Training	1-Tages-Kurs inkl. 1 Ü/VP im EZ, Anreise und Theorie am Vorabend	1.200,-
BMW M Perfection Training	2-Tages-Kurs inkl. 2 Ü/VP im EZ, Anreise und Theorie am Vorabend	2.500,- / 2.700,- ³⁾
BMW M Fascination Training	2-Tages-Kurs inkl. 2 Ü/VP im EZ, Anreise und Theorie am Vorabend	2.700,- / 2.800,- ³⁾
BMW M Fascination Nordschleife	2-Tages-Kurs inkl. 2 Ü/VP im EZ, Anreise und Theorie am Vorabend • mit BMW M4	3.150,-
BMW Snow and Ice Experience		
BMW Snow Drift Training	½-Tages-Kurs	410,-
BMW Snow Basic Training	1-Tages-Kurs inkl. 1 Ü/VP im EZ, Anreise und Theorie am Vorabend	820,-
BMW Snow Intensive Training	2-Tages-Kurs inkl. 2 Ü/VP im EZ, Anreise und Theorie am Vorabend	1.690,-
BMW Ice Power Training	3-Tages-Kurs inkl. 2 Ü/VP im EZ	2.290,- (ohne Flug)
BMW Ice Perfection Training	4-Tages-Kurs inkl. 3 Ü/VP im EZ	3.390,- (ohne Flug)
BMW Ice Fascination Training	5-Tages-Kurs inkl. 4 Ü/VP im EZ	3.990,- (ohne Flug)
BMW Tour Experience		
BMW Namibia Multiday Tour	7 Übernachtungen inkl. Vollpension im DZ/EZ	4.390,-
BMW South Africa Multiday Tour	7 Übernachtungen inkl. Vollpension im DZ/EZ	auf Anfrage
BMW Professional Driver Experience		
BMW Basic Training for Professional Drivers	1-Tages-Kurs inkl. 1 Ü/VP im EZ, Anreise und Theorie am Vorabend	995,-
BMW Intensive Training for Professional Drivers	2-Tages-Kurs inkl. 2 Ü/VP im EZ, Anreise und Theorie am Vorabend	1.700,-
BMW Snow Intensive Training for Professional Drivers	2-Tages-Kurs inkl. 2 Ü/VP im EZ, Anreise und Theorie am Vorabend	1.690,-

BMW Customised Experience

Die BMW Driving Experience bietet Ihnen ein maßgeschneidertes Erlebnis, ganz nach Ihren Wünschen.

Unsere Incentives sowie Personal Coachings bieten ein speziell auf Ihre geschäftlichen oder persönlichen Ziele zugeschnittenes Trainingsprogramm.

Die BMW Driving Academy kann für verschiedenste Zwecke gebucht werden, ob für kleine oder große Events. Mit unseren Shaltern, der BMW Halle und den Räumen im modernen Empfangsgebäude sowie Möglichkeiten bei der flexiblen Nutzung der unterschiedlichen Trainingsflächen können wir für Sie ein Training genau nach Ihren Wünschen und Vorstellungen gestalten.

Für eine persönliche Beratung wenden Sie sich bitte an die Rufnummer **+49(0)89 1250 16 444*** oder per Mail an **drivingexperience@bmw.de**.

* Zum jeweils gültigen Ortstarif.

¹⁾ Der Nettopreis kann je nach landesüblichem Steuersatz variieren (19% MwSt. für Trainings in Deutschland, 20% MwSt. für Trainings in Österreich, 25% MwSt. für Trainings in Schweden, etc.)

Alle Preise ohne Anreise. Änderungen vorbehalten. Stand Oktober 2015

²⁾ Young (17-25 Jahre). Begleitetes Fahren möglich

³⁾ Für Trainings auf Rennstrecken im Ausland

EFFIZIENZKLASSEN, CO₂- UND VERBRAUCHSANGABEN.

BENZINER	Getriebe	Räderkategorie	Räder SA-Nr. *	Verbrauch EU l/100km			CO ₂ -Emission kombiniert g/km	Effizienzklasse
				innerorts	außerorts	kombiniert		
218i	6-Gang Manuell	1	Serienrad (2FD), 2DR, 25A	6,3	4,4	5,1	119	B
		2	2DT, 2AS, 2LP, 2PT, 24A	6,7	4,6	5,4	125	B
		3	2L9, 2A7, 2L2, 21A, 2PU	6,9	4,8	5,6	130	B
218i	8-Gang Steptronic Getriebe	1	Serienrad (2FD), 2DR, 25A	6,2	4,4	5,1	118	A
		2	2DT, 2AS, 2LP, 2PT, 24A	6,5	4,6	5,3	124	B
		3	2L9, 2A7, 2L2, 21A, 2PU	6,8	4,8	5,5	129	B
220i	6-Gang Manuell	1	Serienrad (2FD), 2DR, 25A	8,3	4,8	6,1	142	C
		2	2DT, 2AS, 2LP, 2PT, 24A	8,6	4,9	6,3	146	C
		3	2L9, 2A7, 2L2, 21A, 2PU	8,7	5,1	6,4	149	D
220i	8-Gang Steptronic Getriebe	1	Serienrad (2FD), 2DR, 25A	7,7	4,6	5,7	134	B
		2	2DT, 2AS, 2LP, 2PT, 24A	8,0	4,7	5,9	138	C
		3	2L9, 2A7, 2L2, 21A, 2PU	8,1	4,8	6,0	141	C
228i	6-Gang Manuell	1	Serienrad (2LP)	8,7	5,4	6,6	154	D
		3	2DT, 2AS, 2PT, 24A, 2L9, 2A7, 2L2, 21A, 2PU	8,8	5,4	6,6	155	D
228i	8-Gang Steptronic Getriebe	1	Serienrad (2LP)	8,5	5,1	6,3	148	C
		3	2DT, 2AS, 2PT, 24A, 2L9, 2A7, 2L2, 21A, 2PU	8,5	5,1	6,4	149	C
M235i	6-Gang Manuell	1	2PG	10,9	6,4	8,1	189	F
M235i	8-Gang Steptronic Sport Getriebe	1	2PG	10,3	5,9	7,6	176	E
M235i xDrive	8-Gang Steptronic Sport Getriebe	1	2PG	10,8	6,1	7,8	182	E

DIESEL	Getriebe	Räderkategorie	Räder SA-Nr. *	Verbrauch EU l/100km			CO ₂ -Emission kombiniert g/km	Effizienzklasse
				innerorts	außerorts	kombiniert		
218d	6-Gang Manuell	1	Serienrad (2FD), 2DR, 25A	4,8	3,6	4,0	106	A
		2	2DT, 2AS, 2LP, 2PT, 24A	5,1	3,8	4,3	113	A
		3	2L9, 2A7, 2L2, 21A, 2PU	5,3	3,9	4,4	116	A
218d	8-Gang Steptronic Getriebe	1	Serienrad (2FD), 2DR, 25A	4,6	3,4	3,8	101	A+
		2	2DT, 2AS, 2LP, 2PT, 24A	4,9	3,6	4,1	108	A
		3	2L9, 2A7, 2L2, 21A, 2PU	5,0	3,8	4,2	111	A
220d	6-Gang Manuell	1	Serienrad (2FD), 2DR, 25A	5,0	3,5	4,1	107	A
		2	2DT, 2AS, 2LP, 2PT, 24A	5,3	3,7	4,3	112	A
		3	2L9, 2A7, 2L2, 21A, 2PU	5,4	3,8	4,4	115	A
220d	8-Gang Steptronic Getriebe	1	Serienrad (2FD), 2DR, 25A	4,4	3,4	3,8	99	A+
		2	2DT, 2AS, 2LP, 2PT, 24A	4,6	3,6	3,9	104	A+
		3	2L9, 2A7, 2L2, 21A, 2PU	4,8	3,7	4,1	107	A+
220d xDrive	8-Gang Steptronic Sport Getriebe	1	Serienrad (2FD), 2DR, 25A	5,1	3,9	4,3	113	A
		2	2DT, 2AS, 2LP, 2PT, 24A	5,3	4,1	4,5	119	A
		3	2L9, 2A7, 2L2, 21A, 2PU	5,5	4,3	4,7	124	A
225d	8-Gang Steptronic Sport Getriebe	1	Serienrad (2LP)	5,1	3,9	4,3	114	A
		3	2DT, 2AS, 2PT, 24A, 2L9, 2A7, 2L2, 21A, 2PU	5,4	4,1	4,6	121	A

Die Angaben Kraftstoffverbrauch, CO₂-Emissionen und Effizienzklasse gelten in Abhängigkeit von der gewählten Räderkategorie und können auch durch die Wahl der Sonderausstattung Steptronic Getriebe beeinflusst werden.

* Detaillierte Angaben zu den Räder SA-Nummern erhalten Sie auf den Seiten 10, 20, 24, 28, 32, 37-38.

Weitere Informationen zum offiziellen Kraftstoffverbrauch und den offiziellen spezifischen CO₂-Emissionen neuer Personenkraftwagen können dem „Leitfaden über den Kraftstoffverbrauch und die CO₂-Emissionen neuer Personenkraftwagen“ entnommen werden, der an allen Verkaufsstellen und bei DAT Deutsche Automobil Treuhand GmbH, Hellmuth Hirth-Str. 1, 73760 Ostfildern-Scharnhausen unentgeltlich erhältlich ist.

Die angegebenen Werte wurden nach dem vorgeschriebenen Messverfahren (§ 2 Nrn. 5, 6, 6a Pkw-EnVKV in der jeweils geltenden Fassung) ermittelt. CO₂-Emissionen, die durch die Produktion und Bereitstellung des Kraftstoffes bzw. anderer Energieträger entstehen, werden bei Ermittlung der CO₂-Emissionen gemäß der Richtlinie 1999/94/EG nicht berücksichtigt. Die Angaben beziehen sich nicht auf ein einzelnes Fahrzeug und sind nicht Bestandteil des Angebots, sondern dienen allein Vergleichszwecken zwischen den verschiedenen Fahrzeugtypen.

BMW CONNECTEDDRIVE DIENSTE – INFORMATIONEN / DATENSCHUTZ.

1. Allgemeine Informationen

Die Bayerische Motoren Werke Aktiengesellschaft, Petuelring 130, 80788 München, Sitz und Registergericht: München HRB 42243 (nachfolgend „BMW“) stellt dem Kunden unter der Bezeichnung „BMW ConnectedDrive“ bestimmte fahrzeuggebundene Informations- und Hilfsdienstleistungen (nachfolgend „Dienste“) zur Verfügung. BMW erhebt, speichert oder verarbeitet – außer wo dies in der nachstehenden Beschreibung der einzelnen Dienste explizit dargestellt ist – keine Kundendaten für die hier aufgeführten Dienste. Bei Diensten, zu deren Erbringung eine Erhebung, Speicherung und Verarbeitung von personenbezogenen Daten erforderlich ist, wird der Kunde hierüber vorab informiert und um sein Einverständnis gebeten. Die Erbringung der Dienste erfolgt über eine im Fahrzeug verbaute SIM-Karte. Die Kosten für Gesprächs- und Datenverbindungen sind im Preis für die Dienste enthalten. BMW erhebt, speichert und verarbeitet fahrzeugbezogene Daten im Rahmen der gesetzlichen Bestimmungen, soweit dies für die inhaltliche Ausgestaltung und die Inanspruchnahme der Dienste erforderlich ist.

2. BMW ConnectedDrive Basisdienste

Die BMW ConnectedDrive Basisdienste „TeleServices“ (SA6AE) und „Intelligenter Notruf“ (SA6AC) sind bereits bei Fahrzeugübergabe aktiviert und stehen zeitlich unbegrenzt zur Verfügung. Zusätzlich stehen dem Kunden die Dienste „BMW Pannenhilfe“ und „BMW Kundenhotline“ sowie abhängig von der Fahrzeugausstattung die Dienste „Automatisches Kartenupdate“ und „Vernetzung des Fahrzeugs“ mit Portalen und Apps“ zur Verfügung.

2.1 TeleServices (SA6AE)

Der Dienst „TeleServices“ dient der Aufrechterhaltung der Mobilität des Kunden. Bei Bedarf oder wenn dies durch den Kunden selbst ausgelöst oder beauftragt wird, werden technische Daten (z. B. Serviceinformationen über Verschleißteile, Fahrzeugzustandsinformationen wie Check-Control-Meldungen, Batterieladezustand, Daten zur Identifizierung und Lokalisierung des Fahrzeugs im Pannenfall) des Fahrzeugs an BMW übertragen. Diese Daten werden im Falle eines Servicebedarfes über die fest im Fahrzeug verbaute SIM-Karte an den zuständigen Service Partner, die BMW Pannenhilfe oder entsprechende Serviceprovider zur Kontaktaufnahme und Terminvereinbarung weitergeleitet und dort bis zur ordnungsgemäßen Bearbeitung der Vorgänge vorgehalten. Sofern der Kunde seinen Namen und seine E-Mail-Adresse im BMW ConnectedDrive Kundenportal hinterlegt hat, werden auf seinen Wunsch hin auch diese Daten mit übermittelt. Eine Weitergabe der Daten an Dritte findet darüber hinaus nicht statt. Technische Daten werden in regelmäßigen Abständen vom Fahrzeug an BMW übertragen und dort zur Weiterentwicklung von BMW Produkten ausgewertet, sog. „Teleservice Report“. Hierbei handelt es sich ausschließlich um rein technische, fahrzeugzustandsbezogene Daten. Andere Daten wie bspw. Positionsdaten werden im Rahmen des „Teleservice Report“ nicht übertragen. Der „Teleservice Battery Guard“ überprüft fortlaufend den Batterieladezustand des Fahrzeugs. Unterschreitet der Batterieladezustand einen definierten Wert, wird eine Information an den zuständigen Service Partner übertragen. Dieser wird im Bedarfsfall Kontakt mit dem Kunden aufnehmen, damit ein Servicetermin vereinbart werden kann. Über eine Anmeldung im BMW ConnectedDrive Kundenportal „Mein BMW ConnectedDrive“ kann sich der Kunde auch per SMS oder E-Mail über einen kritischen Batteriezustand durch eingeschaltetes Stand- oder Parklicht informieren lassen.

2.2 Intelligenter Notruf (SA6AC)

Der Dienst „Intelligenter Notruf“ löst bei Aktivierung der Crash-Sensoren (Airbagauslösung, Gurtstraffer vorn etc.) über die integrierte Telefoneinheit automatisch einen Notruf an die BMW Notrufzentrale aus. Ein Mitarbeiter setzt sich daraufhin mit dem Kunden in Verbindung, erkundigt sich nach dem Zustand der Insassen und alarmiert die Rettungskräfte. Der Dienst „Intelligenter Notruf“ kann auch manuell ausgelöst werden, um für andere Verkehrsteilnehmer Hilfe anzufordern. Zur Nutzung des Dienstes „Intelligenter Notruf“ sind die Identifizierung und Lokalisierung des Fahrzeugs sowie die Übermittlung der zur Hilfeleistung erforderlichen Informationen an die zuständige Notrufleitzentrale erforderlich. Die Anfrage des Nutzers sowie erforderliche Daten werden gegebenenfalls an von BMW mit der Durchführung der Dienste beauftragte Serviceprovider übermittelt, von diesen ausschließlich zur jeweiligen Leistungserbringung verwendet und bis zur ordnungsgemäßen Bearbeitung der Vorgänge vorgehalten. Eine Weitergabe der Daten an Dritte findet darüber hinaus nicht statt.

2.3 BMW Pannenhilfe

Der Dienst „BMW Pannenhilfe“ kann bei einem technischen Defekt am Fahrzeug vom Kunden manuell ausgelöst werden. Dabei werden neben der aktuellen Position auch Fahrgestellnummer, Farbe und Modell des Fahrzeugs an den Mobilien Service von BMW übermittelt. Dabei werden die Daten an den von BMW mit der Durchführung der Dienste beauftragten Serviceprovider übermittelt, von diesem ausschließlich zur Abwicklung der Leistungserbringung verwendet und bis zur ordnungsgemäßen Bearbeitung der Vorgänge vorgehalten. Eine Weitergabe der Daten an Dritte findet darüber hinaus nicht statt.

2.4 BMW Kundenhotline

Der Dienst „BMW Kundenhotline“ verbindet den Kunden mit einem Mitarbeiter der BMW Kundenbetreuung. Dabei werden keine Fahrzeug- oder Kundendaten übermittelt.

2.5 Automatisches Kartenupdate

(fahrzeugausstattungsabhängig)

Der Dienst „Automatisches Kartenupdate“ aktualisiert automatisch die im BMW Navigationssystem gespeicherten Kartendaten des Heimatlandes bis zu vier Mal im Jahr. Der Dienst läuft ab Erstzulassung des Fahrzeugs für einen Zeitraum von 2 Jahren. Die Laufzeit verlängert sich einmalig stillschweigend um 1 Jahr, sofern der Kunde nicht mit einer Frist von 6 Wochen zum Ende der Laufzeit kündigt. Über „Mein BMW ConnectedDrive“ unter www.bmw-connecteddrive.de kann der Kunde den Dienst nach Ablauf kostenpflichtig zu den dann angegebenen Laufzeiten verlängern. Zur Nutzung des Dienstes „Automatisches Kartenupdate“ sind die Identifizierung und Lokalisierung des Fahrzeugs während des Update-Vorgangs erforderlich. Eine Weitergabe der Daten an Dritte findet darüber hinaus nicht statt.

2.6 Vernetzung des Fahrzeugs mit Portalen und Apps

(fahrzeugausstattungsabhängig)

Der Dienst „Vernetzung des Fahrzeugs mit Portalen und Apps“ sendet Fahrzeugzustandsdaten (wie z. B. Fahrzeugposition, Serviceinformationen, Reichweite etc.) vom Fahrzeug an BMW. Diese Daten dienen der Darstellung der geographischen Fahrzeugposition, der Route zum Fahrzeug und weiterer Fahrzeugzustandsinformationen in BMW Apps und Portalen. Die Apps sind für iPhone® im Apple App StoreSM und für Android™ in Google Play™ erhältlich. Weitere Informationen – auch zur Datenverarbeitung – können vor Installation der App eingesehen werden.

3. ConnectedDrive Services (SA6AK)

Der Dienst „ConnectedDrive Services“ beinhaltet das mobile Internetportal „BMW Online“ sowie den Dienst „Meine Info“. Die Buchung dieses Dienstes ist Voraussetzung für die Buchung weiterer BMW ConnectedDrive Dienste.

3.1 BMW Online

Der Dienst „BMW Online“ läuft ab Erstzulassung des Fahrzeugs für einen Zeitraum von 2 Jahren. Die Laufzeit verlängert sich einmalig stillschweigend um 1 Jahr, sofern der Kunde nicht mit einer Frist von 6 Wochen zum Ende der Laufzeit kündigt. Über „Mein BMW ConnectedDrive“ unter www.bmw-connecteddrive.de kann der Kunde den Dienst nach Ablauf kostenpflichtig verlängern. Zur Nachbuchung stehen Laufzeiten von 12 Monaten, 6 Monaten und für 1 Monat zur Verfügung. Beim Dienst „BMW Online“ handelt es sich um ein mobiles Internetportal. Darüber erhält der Kunde Informationen über das aktuelle Wetter, neueste Nachrichten sowie aktuelle Börseninformationen. Über die Branchensuche kann der Kunde lokale Informationen abfragen. Die gefundenen Adressen können direkt als Zielführung in das Navigationssystem übernommen werden. Zudem stehen dem Kunden Office-Funktionen mit dem Dienst „BMW Online“ zur Verfügung. Zur Nutzung des Dienstes sind die Identifizierung des Fahrzeugs sowie die Verarbeitung der zur Hilfeleistung benötigten Informationen erforderlich. Anschließend werden die Daten gelöscht. Bei der Nutzung der Points of Interest Abfrage wird die Anfrage des Kunden gegebenenfalls an den von BMW mit der Durchführung der Dienste beauftragten Serviceprovider übermittelt, von diesem ausschließlich zur jeweiligen Leistungserbringung verwendet und bis zur ordnungsgemäßen Bearbeitung der Vorgänge vorgehalten. Anschließend werden die Daten gelöscht. Eine Weitergabe der Daten an Dritte findet darüber hinaus nicht statt.

3.2 Meine Info

Der Dienst „Meine Info“ bietet die Möglichkeit, komplette Adressdatensätze über „Mein BMW ConnectedDrive“ vom PC direkt ins Fahrzeug zu übertragen. Dies kann entweder vor der Fahrt oder während der Fahrt geschehen. Adressen können ins Telefonverzeichnis oder ins Navigationssystem als Zielführung übernommen werden.

Der Dienst „Meine Info“ wird durch die „Send to Car“-Funktionen ergänzt. Adressen können auf Google Maps™ im Internet gesucht und dann vom Fahrer direkt ins Fahrzeug gesendet werden. Das gilt analog auch für den Dienst „HRS Send to Car“, mit dem es möglich ist, den Adressdatensatz zu einem beim Hotel Reservation Service (HRS) gebuchten Hotelzimmer vom eigenen PC ins Fahrzeug zu übertragen. Sowohl Adresse als auch Telefonnummer sind dann im Fahrzeug unter dem Menüpunkt „Meine Info“ abrufbar und können von dort aus direkt ins Navigationssystem zur Zielführung oder ins Mobiltelefon übernommen werden. Anrufe an Dritte erfolgen auf eigene Kosten über das mit dem Fahrzeug verbundene Mobiltelefon.

4. Concierge Service (SA6AN)

Der Dienst „Concierge Service“ läuft ab Erstzulassung des Fahrzeugs für einen Zeitraum von 2 Jahren. Die Laufzeit verlängert sich einmalig stillschweigend um 1 Jahr, sofern der Kunde nicht mit einer Frist von 6 Wochen zum Ende der Laufzeit kündigt.

Über „Mein BMW ConnectedDrive“ unter www.bmw-connecteddrive.de kann der Kunde den Dienst nach Ablauf kostenpflichtig verlängern. Zur Nachbuchung stehen Laufzeiten von 12 Monaten, 6 Monaten und für 1 Monat zur Verfügung.

Der Dienst „Concierge Service“ hilft dem Kunden bei Anfragen (z. B. Hotelbuchungen, Fluginformationen etc.) weiter. Zur Nutzung des Dienstes wird der Kunde über die im Fahrzeug integrierte Telefoneinheit mit dem BMW Callcenter verbunden. Der BMW Callcenter Mitarbeiter übermittelt die Adressdaten der Anfrage direkt ins Fahrzeug, die anschließend im Navigationssystem als Zielführung übernommen werden können.

Dabei werden die Daten zur Fahrzeugidentifizierung und Lokalisierung sowie bei aktiver Zielführung zur gewählten Route des Fahrzeugs gegebenenfalls an den von BMW mit der Durchführung der Dienste beauftragten Serviceprovider übermittelt, von diesem ausschließlich zur Abwicklung der Leistungserbringung verwendet und bis zur ordnungsgemäßen Bearbeitung der Vorgänge vorgehalten. Anschließend werden die Daten gelöscht. Eine Weitergabe der Daten an Dritte findet darüber hinaus nicht statt.

5. BMW Verkehrsinformationen – Real Time Traffic Information (SA6AM)

abhängig von der Sonderausstattung

Der Dienst „Real Time Traffic Information“ („RTTI“) läuft ab Erstzulassung des Fahrzeugs für einen Zeitraum von 2 Jahren. Die Laufzeit verlängert sich einmalig stillschweigend um 1 Jahr, sofern der Kunde nicht mit einer Frist von 6 Wochen zum Ende der Laufzeit kündigt. Über „Mein BMW ConnectedDrive“ unter www.bmw-connecteddrive.de kann der Kunde den Dienst nach Ablauf kostenpflichtig verlängern. Zur Nachbuchung stehen die Laufzeiten von 12 Monaten, 6 Monaten und für 1 Monat zur Verfügung.

Der Dienst „RTTI“ informiert den Kunden über die aktuelle Verkehrslage über das BMW Navigationssystem. Dem Kunden wird bei aktivierter Zielführung, wenn möglich, eine alternative Streckenführung angeboten. Die für den Dienst erforderlichen Verkehrsinformationen werden unter anderem durch sogenannte Floating Car Data ermittelt. Dabei stellt jeder ConnectedDrive fähige BMW einen „mobilen Verkehrsmelder“ (Floating Car) dar. Die während der Fahrt ermittelten, individuellen Positions- und Sensordaten (inkl. Informationen über die Verkehrsinfrastruktur wie Schilder und Straßenverläufe sowie die Parkplatzsituation) dieser Fahrzeuge werden – vollkommen anonymisiert – zusammen mit den aktuellen Zeitangaben an BMW und einen Serviceprovider übertragen.

6. Internet (SA6AR)

Der Dienst „Internet“ läuft ab Erstzulassung des Fahrzeugs für einen Zeitraum von 1 Jahr. Über „Mein BMW ConnectedDrive“ unter www.bmw-connecteddrive.de kann der Kunde den Dienst nach Ablauf kostenpflichtig verlängern. Zur Nachbuchung stehen Laufzeiten von 12 Monaten, 6 Monaten und für 1 Monat zur Verfügung. Der Dienst „Internet“ ermöglicht dem Kunden einen Internetzugriff im Fahrzeug. Die Datenverbindung erfolgt über die im Fahrzeug fest verbaute SIM-Karte.

7. Remote Services (SA6AP)

Der Dienst „Remote Services“ setzt eine Registrierung bei „Mein BMW ConnectedDrive“ unter www.bmw-connecteddrive.de voraus. Dieser Dienst muss einmalig gebucht werden und ist dann zeitlich unbegrenzt nutzbar. Der Kunde kann mit diesem Dienst sein Fahrzeug über sein Smartphone aus der Ferne ver- bzw. entriegeln sowie baureihenabhängig die Hupe und Lichthupe betätigen. Auf Anforderung des Kunden können Fahrzeugzustandsdaten wie die Fahrzeugposition vom Fahrzeug an BMW übertragen werden. Zudem kann er baureihenabhängig mit der Sonderausstattung Standheizung die Heizzeiten programmieren. Die „BMW ConnectedDrive App“ ist für iPhone® im Apple App StoreSM und für Android™ in Google Play™ erhältlich. Weitere Informationen – auch zur Datenverarbeitung – können vor Installation der App eingesehen werden.

8. Online Entertainment (SA6FV)

Der Dienst „Online Entertainment“ ermöglicht dem Kunden direkt im Fahrzeug den unbegrenzten Zugriff auf die Musikflatsrate Angebote verschiedener Kooperationspartner von BMW. Die Sonderausstattung umfasst die technische Befähigung des Fahrzeugs und enthält einen Gutschein. Der Kunde kann den Gutschein innerhalb von 3 Jahren in ein 12 Monate laufendes Abonnement bei einem der Kooperationspartner einlösen. Die dabei vom Kunden im Fahrzeug eingegebenen Anmeldedaten werden von BMW direkt an den jeweiligen Kooperationspartner übermittelt. Die Einlösefrist beginnt mit Ablauf des Jahres, in dem der Kunde den Dienst erworben hat. Der Kunde kann während der Laufzeit des Abonnements in Deutschland, Großbritannien, Frankreich, Niederlande, Italien und Spanien unbegrenzt Musik herunterladen. Der Kunde kann das Abonnement auch auf jedem anderen, vom ausgewählten Kooperationspartner unterstützten Gerät nutzen. Nach Ablauf des Gutscheins kann der Kunde den Dienst für 1 Jahr verlängern.

9. BMW Online Fahrtenbuch

Voraussetzungen für die Nutzung des Dienstes „Online Fahrtenbuch“ sind ein BMW Fahrzeug mit der zusätzlichen Ausstattung SA606 „Navigation Business“ (ab 07/2014) oder SA609 „Navigation Professional“ (ab 03/2014) bzw. SA06UN „Navigation“ oder SA06UP „Navigation Plus“ sowie die Verwendung der jeweils aktuellen Fahrzeug-Software sowie eine Registrierung im BMW ConnectedDrive Kundenportal „Mein BMW ConnectedDrive“. Der nachbuchbare Dienst wird mit Laufzeiten von 1 Monat, 6 Monaten, 1 Jahr oder 2 Jahren angeboten. Der Dienst „Online Fahrtenbuch“ speichert und dokumentiert durchgeführte Fahrten und besteht aus einer Applikation im Fahrzeug und im BMW ConnectedDrive Kundenportal „Mein BMW ConnectedDrive“. Der Kunde hat die Möglichkeit, alle Fahrparameter analog einem in Papierform geführten Fahrtenbuch direkt im Fahrzeug über den iDrive Controller einzugeben. Pro Fahrt werden unveränderbar die jeweilige Start- und Endposition (Geoposition), das Datum und die Kilometerstände (gefahrene Kilometer, Kilometer Start/Ende) automatisch vom Fahrzeug erfasst. Abhängig vom gewählten Fahrttyp können zudem zusätzliche Informationen entweder direkt im Fahrzeug oder in der späteren Fahrtenverwaltung im BMW ConnectedDrive Kundenportal eingetragen bzw. korrigiert werden. Zur Vorlage bei den Finanzbehörden kann der Kunde aus den erfassten Daten einen Report erstellen.

Die erfassten Fahrten werden zyklisch aus dem Fahrzeug über eine verschlüsselte Verbindung in das BMW ConnectedDrive Kundenportal übertragen und können dort durch den Kunden bearbeitet und bestätigt werden. Die Datenübertragung aus dem Fahrzeug umfasst die Geoposition, die Uhrzeit und das Datum der jeweiligen Fahrt, die Einträge „Aufgesuchter Geschäftspartner“, „Reiseweck“, „Fahrziel“, „Fahrer“ sowie den Kilometerstand. Weitere Zusatzinformationen wie z. B. Fahrzeugzustände, fällige technische Aktionen o. Ä. werden im Rahmen des Dienstes „Online Fahrtenbuch“ nicht übermittelt. Zum Zweck der Anzeige der Start- und Zielposition einer Fahrt im BMW ConnectedDrive Kundenportal werden die Daten der Geoposition durch Georekodierung in eine Adresse umgerechnet. Wenn das Fahrzeug von anderen Personen als dem Kunden selbst geführt wird, ist der Kunde verpflichtet, auf das aktive Fahrtenbuch und die damit verbundenen Besonderheiten, insbesondere über die Erhebung, Speicherung und Nutzung der im Fahrzeug erfassten Daten zu Geoposition, Uhrzeit und Datum der jeweiligen Fahrt sowie Kilometerstand, hinzuweisen oder alternativ den Dienst „BMW Online Fahrtenbuch“ für den Zeitraum der Entleihe im Fahrzeug zu deaktivieren.

10. Verfügbarkeit der Dienste

Nur für Kunden, deren Fahrzeuge in Deutschland zugelassen sind und über die notwendigen Sonderausstattungen verfügen, werden baureihenabhängig die beschriebenen Dienste innerhalb Deutschlands angeboten.

„Intelligenter Notruf“ (SA6AC) ist verfügbar in Deutschland, Österreich, Italien, San Marino, Vatikanstadt, Frankreich, Monaco, Schweiz, Liechtenstein, Belgien, Luxemburg, Niederlande, Großbritannien, Irland, Spanien, Andorra, Portugal, Schweden, Norwegen, Tschechien, Polen, Türkei und Russland.

„TeleServices“ (SA6AE), „Concierge Service“ (SA6AN), „Remote Services“ (SA6AP), „BMW Online“ (SA6AK) und „BMW Online Fahrtenbuch“ sind grundsätzlich in jedem europäischen Mobilfunknetz abrufbar. Umfang und Eigenschaften der Dienste können bei Nutzung im Ausland von den vorstehend dargestellten Umfängen und Eigenschaften abweichen und unterscheiden sich von Land zu Land. „RTTI“ (SA6AM) ist verfügbar in Deutschland, Österreich, Italien, Frankreich, Schweiz, Belgien, Luxemburg, Niederlande, Großbritannien, Irland, Spanien, Portugal, Schweden, Dänemark, Norwegen, Tschechien, Polen, Türkei und Russland.

„Internet“ (SA6AR) ist ausschließlich in Deutschland verfügbar. „Online Entertainment“ (SA6FV) ist verfügbar in Deutschland, Österreich, Schweiz, Großbritannien, Frankreich, Niederlande, Italien und Spanien. Automatisches Kartenupdate ist verfügbar in Deutschland, Großbritannien, Spanien, Niederlande, Frankreich, Italien, USA und Kanada.

11. Deaktivierung

Der Kunde kann die BMW ConnectedDrive Basisdienste „TeleServices“ (SA6AE) und „Intelligenter Notruf“ (SA6AC) jederzeit bei einem BMW Vertragshändler, einer BMW Niederlassung oder einer autorisierten BMW Vertragswerkstatt deaktivieren lassen. Mit der Deaktivierung dieser Dienste wird auch die im Fahrzeug verbaute SIM-Karte deaktiviert. Dies hat zur Folge, dass auch der Notruf im Fahrzeug ohne Funktion ist.

Weitere Informationen zu BMW ConnectedDrive und die Allgemeinen Geschäfts- und Nutzungsbedingungen für BMW ConnectedDrive finden Sie unter www.bmw.de/connecteddrive_informationen.

Die BMW ConnectedDrive Hotline steht telefonisch von Montag bis Sonntag von 8:00 bis 20:00 Uhr unter Tel. +49 89 1250-16010 sowie per E-Mail unter bmw-connecteddrive@bmw.de zur Verfügung.

Stand: Juli 2015

An aerial photograph of a winding asphalt road that curves through a lush, green, hilly landscape. The road is the central focus, leading the eye from the top right towards the bottom left. The terrain is covered in dense vegetation, and the lighting creates soft shadows that emphasize the contours of the hills.

BMW Service

BMW SERVICE INCLUSIVE: FÜR ALLE, DIE WEITER DENKEN – BIS ZU 120.000 KILOMETER.

**EINMAL ABSCHLIESSEN
UND LANGFRISTIG SPAREN.**

Einfach sicher, einfach flexibel und einfach clever: Mit BMW Service Inclusive haben Sie Anspruch auf alle im jeweiligen Paket eingeschlossenen Serviceleistungen. Sie zahlen dabei nur einmal und haben die Wahl zwischen zwei Leistungsumfängen: BMW Service Inclusive umfasst alle regulären Wartungsarbeiten, BMW Service Inclusive Plus zusätzlich die wichtigsten Verschleißreparaturen. Mehr Informationen bei Ihrem BMW Service Partner oder unter www.bmw.de/serviceinclusive